# L'Unione europea (UE) ci riguarda…

## CONOSCERE LE ISTITUZIONI EUROPEE, LE SUE POLITICHE, IL MODO IN CUI DECIDE

**Alessandro Simonato**

# L'Unione europea (UE) ci riguarda…
# I TEMI DI QUESTA CONVERSAZIONE

## INTRODUZIONE: UN METODO
## LE ORIGINI E IL PROCESSO DI INTEGRAZIONE
## LE PRINCIPALI POLITICHE
## LE ISTITUZIONI E I PROCESSI DECISIONALI
## IL BILANCIO
## L'EUROZONA
## IL DIBATTITO SUL FUTURO

# INTRODUZIONE

# UNIONE EUROPEA..LA CONOSCIAMO? CON QUALI PAROLE?

# CONSULTAZIONE PUBBLICA SUL FUTURO UE

https://ec.europa.eu/commission/future-europe/consultation-future-europe_it

## Consultazione sul futuro dell'Europa

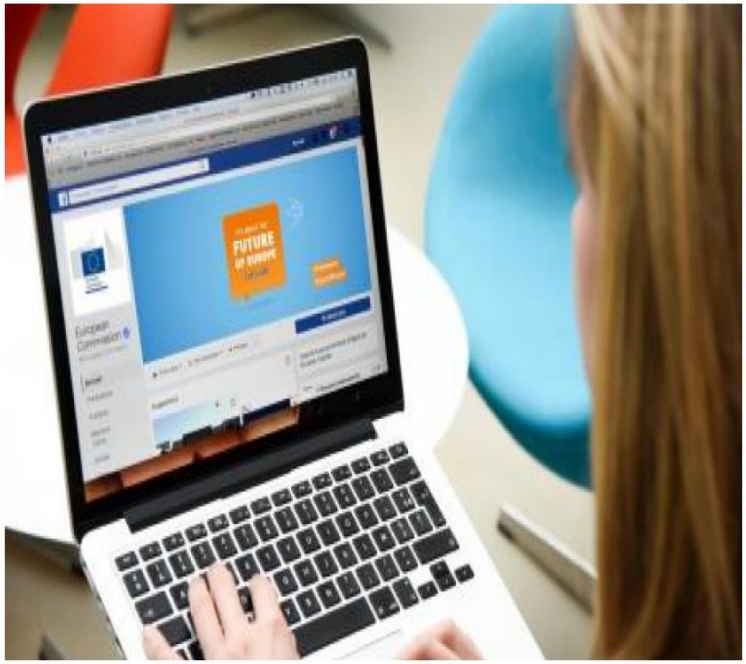


**Partecipa alla consultazione ›**

Ti invitiamo a contribuire alla consultazione online creata dai cittadini stessi. Puoi inoltre commentare il Libro bianco sul futuro dell'Europa e partecipare ai dialoghi con i cittadini organizzati dalla Commissione europea o ad altri dibattiti nel tuo paese. I leader dell'UE si sono impegnati a favore di un'Europa che raggiunge risultati concreti in questioni che stanno a cuore ai cittadini

In vista del vertice speciale dell'UE a Sibiu, Romania, e delle elezioni europee nel 2019, i capi di Stato hanno elaborato un'agenda dei leader su questioni urgenti e sfide per le quali è necessario trovare una soluzione.

# 23-26 MAGGIO 2019: ELEZIONI PARLAMENTO UE
## non sono elezioni nazionali

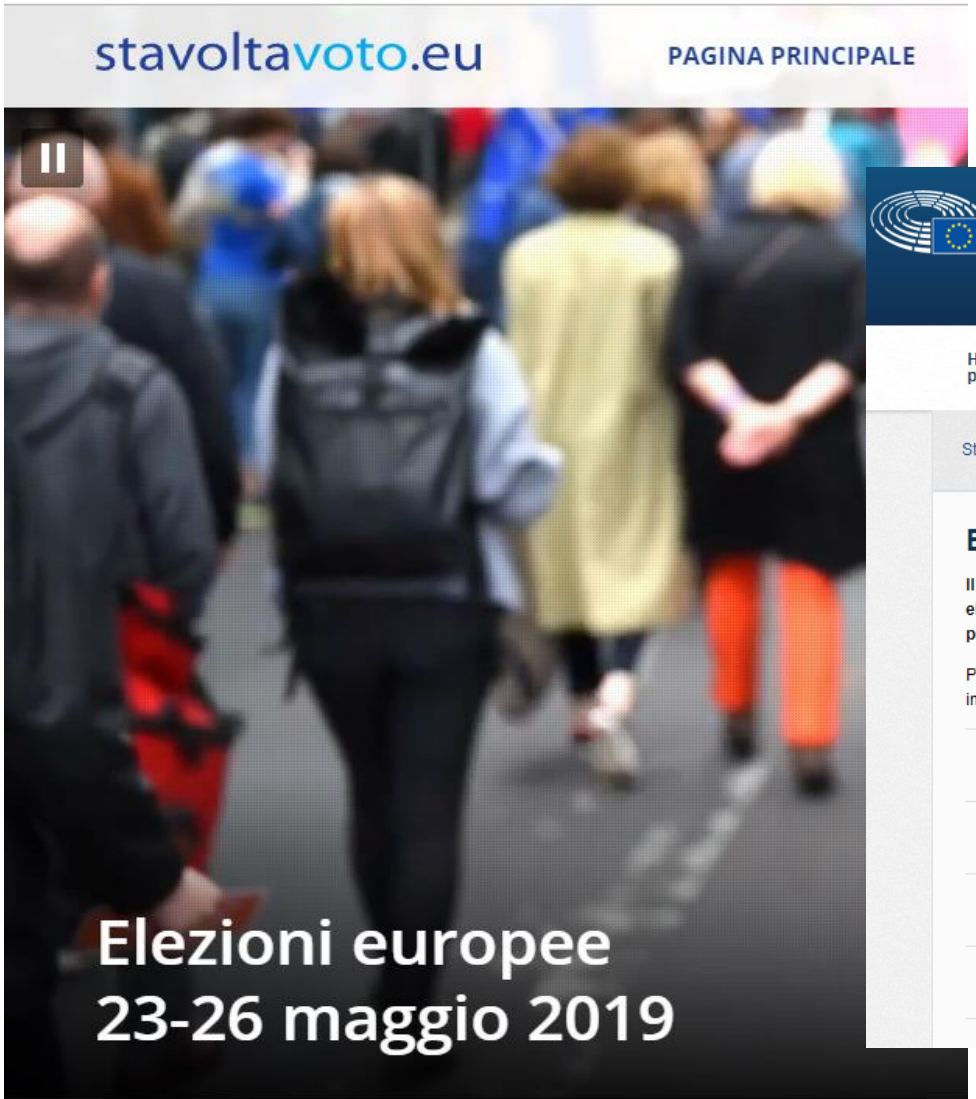

Parlamento Europeo
Ufficio in Italia

Home page | Elezioni europee 2019 | Succede al PE | Scoprire l'Europa | Per i giovani | Il nostro ufficio | Uffici Milan

Stavolta voto: la campagna per le Elezioni europee 2019 | Elezioni europee 2019 - Istruzioni per l'uso | Elezioni

### Elezioni europee 2019 - Istruzioni per l'uso

**Il Parlamento europeo è l'unica istituzione europea i cui membri sono eletti direttamente dai cittadini, e le elezioni sono alle porte. Tra il 23 e il 26 maggio 2019 circa 400 milioni di europei si recheranno alle urne per eleggere i loro rappresentanti a Strasburgo.**

Per chi vota in Italia, appuntamento domenica 26 maggio in tutti i seggi elettorali! Di seguito troverete alcune informazioni che speriamo possano esservi utili.

- QUANDO SI VOTA?
- CHI VOTA?
- REGOLE COMUNI?
- PERCHE' SI VOTA?

# SITO: LA TUA EUROPA

https://europa.eu/youreurope/citizens/index_it.htm

## Viaggiare

- Documenti necessari per viaggiare in Europa
- Diritti dei passeggeri
- Trasporti e disabilità
- Guidare all'estero
- Cosa puoi portare con te?
- Sicurezza ed emergenze
- Viaggi "tutto compreso" e multiproprietà

## Lavoro e pensione

- Lavorare all'estero
- Trovare lavoro all'estero
- Qualifiche professionali
- Disoccupazione e indennità
- Andare in pensione all'estero
- Tasse

## Veicoli

- Automobili
- Patente di guida
- Assicurazione
- Immatricolazione

## Formalità di soggiorno

- Diritti di soggiorno
- Diritti di soggiorno per i familiari
- Documenti e formalità
- Elezioni all'estero

## Istruzione e gioventù

## Salute

## Famiglia

## Consumatori

# SITO: COSA FA L'EUROPA PER ME

https://what-europe-does-for-me.eu/it/portal

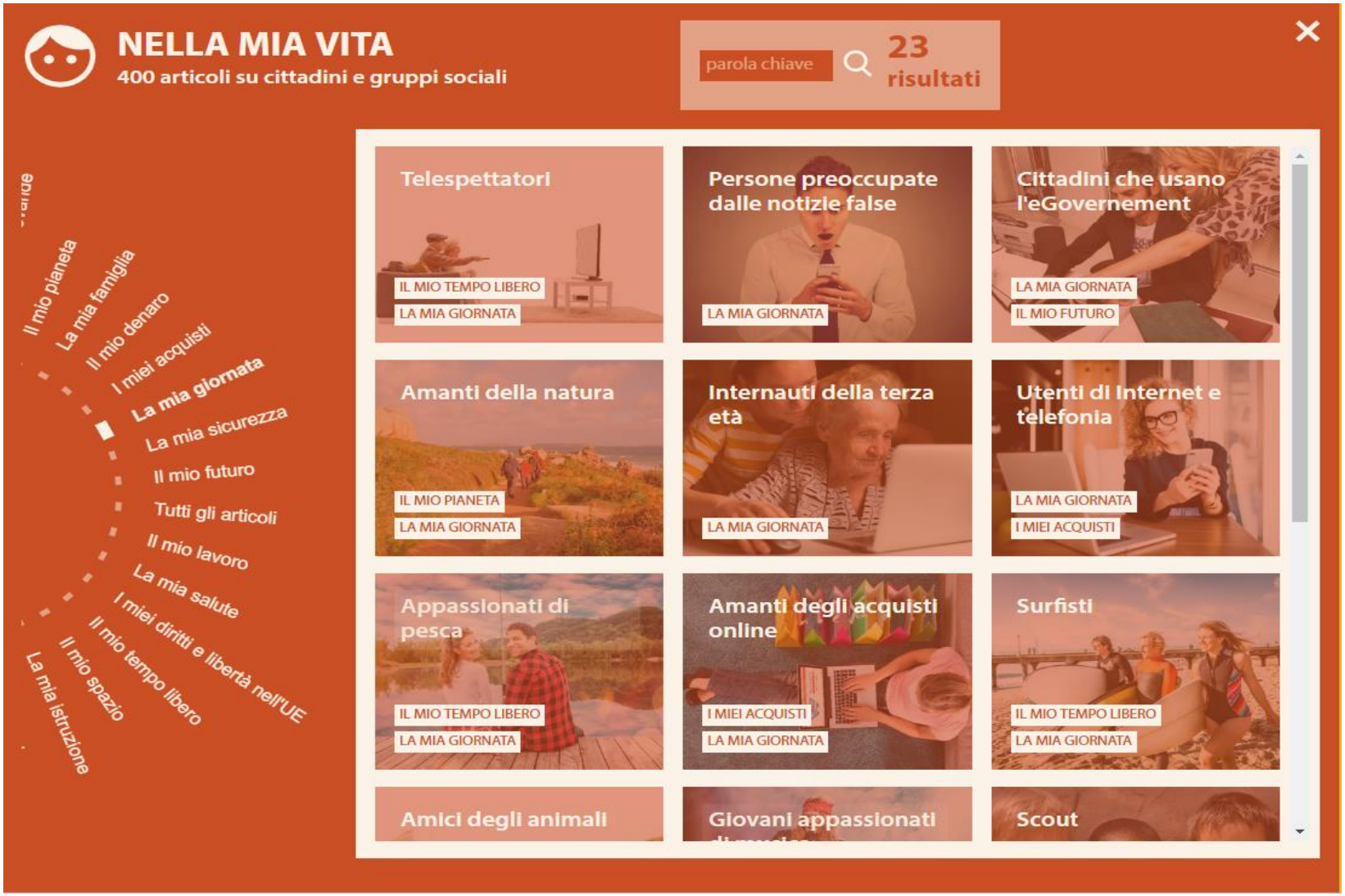

# L'OBIETTIVO DI OGGI

Tutte le elezioni chiedono a noi cittadini un
**PROCESSO DI DISCERNIMENTO**

**conoscere** i **fatti** e i **dati**

**dare un nome** ai **processi** in corso,

**cogliere** le **fondamenta** e la **direzione**,

**scegliere** ciò che esprime maggiormente un **bene comune** per l'oggi e per il futuro
*(che è il luogo in cui vivremo)*

# LE DOMANDE PRESENTI NEL DIBATTITO

***Quali fondamenta per essere "uniti nella diversità"?***

***Cosa mettiamo in comune?***

***Come lo mettiamo in comune?***

***Quali democrazie?***

# PROPOSTA DELLA COMMISSIONE UE: 5 SCENARI

https://ec.europa.eu/commission/future-europe/white-paper-future-europe_it

- AVANTI COSÌ
- FARE DI MENO INSIEME
- ALCUNI FANNO DI PIÙ
- RIPROGETTAZIONE RADICALE
- FARE MOLTO DI PIÙ INSIEME

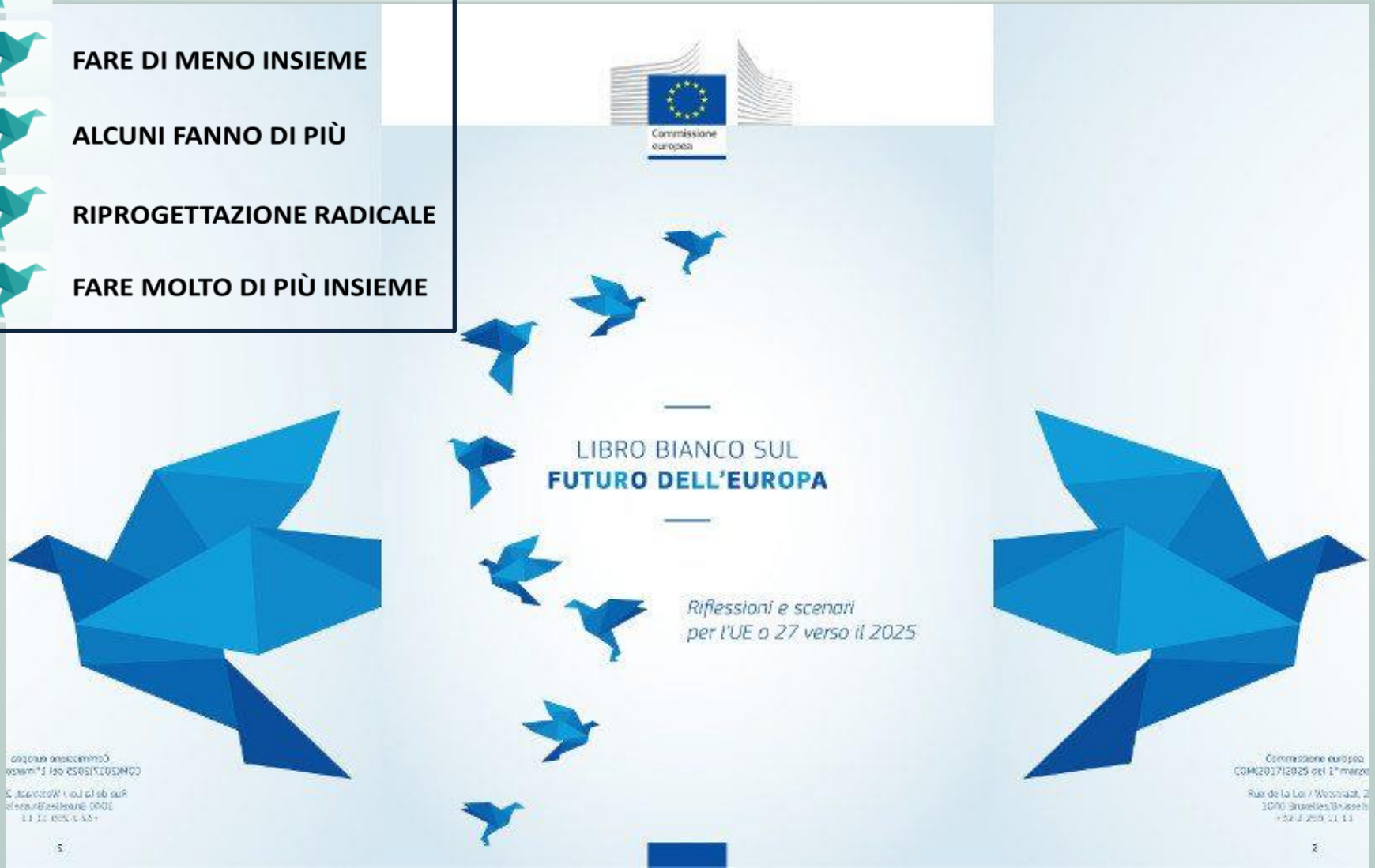

# UN METODO PER LA RIFLESSIONE

è sempre necessario **collocare le singole scelte di ieri e di oggi nel con-testo** in cui sono nate, che è differente dall'oggi

guardare non solo i singoli fatti, ma soprattutto i **processi**

istituzioni pubbliche =
**rapporto tra politica/diritti delle persone/mercato**
*(quale spazio per la politica rispetto ai diritti e rispetto al mercato?)*

## UN METODO PER LA RIFLESSIONE/2

**distinguere** tra:
ciò che è previsto dai **Trattati UE** (istituzioni e politiche);
il contenuto di **singole scelte UE**

**distinguere** tra:
scelte delle **istituzioni europee**
(*che comprendono i governi nel Consiglio dell'UE*);
scelte delle **istituzioni italiane**

**influenza quotidiana sempre più crescente dei**

**fenomeni trans-nazionali**

*(cambiamenti climatici, conflitti, migrazioni, cambiamenti demografici, nuove tecnologie, ordine mondiale multipolare,…)*

# PROCESSI LEGATI A FENOMENI TRANS-NAZIONALI

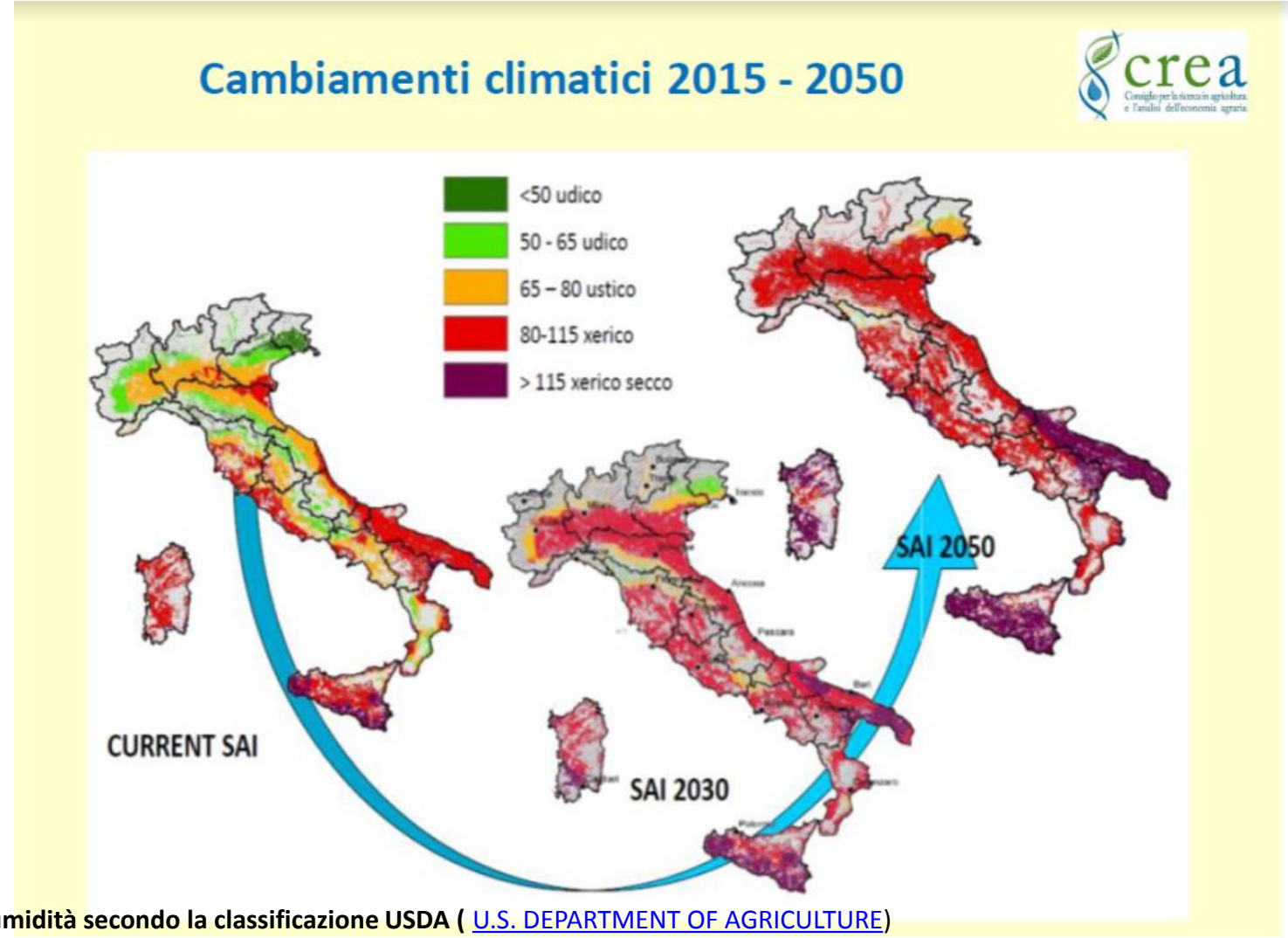


**regimi di umidità secondo la classificazione USDA (** U.S. DEPARTMENT OF AGRICULTURE)

*ustico*: suoli con umidità nel complesso limitata, ma presente nel periodo di crescita delle piante;

*xerico*: suoli con clima mediterraneo. L'umidità è nel complesso limitata ed è presente nella stagione più fredda

https://www.eea.europa.eu//publications/climate-change-impacts-and-vulnerability-2016

EEA Report | No 1/2017

# Climate change, impacts and vulnerability in Europe 2016

## An indicator-based report

ISSN 1977-8449

**Figura 7. La crescita demografica avviene soprattutto al di fuori dell'Europa**

In miliardi di persone

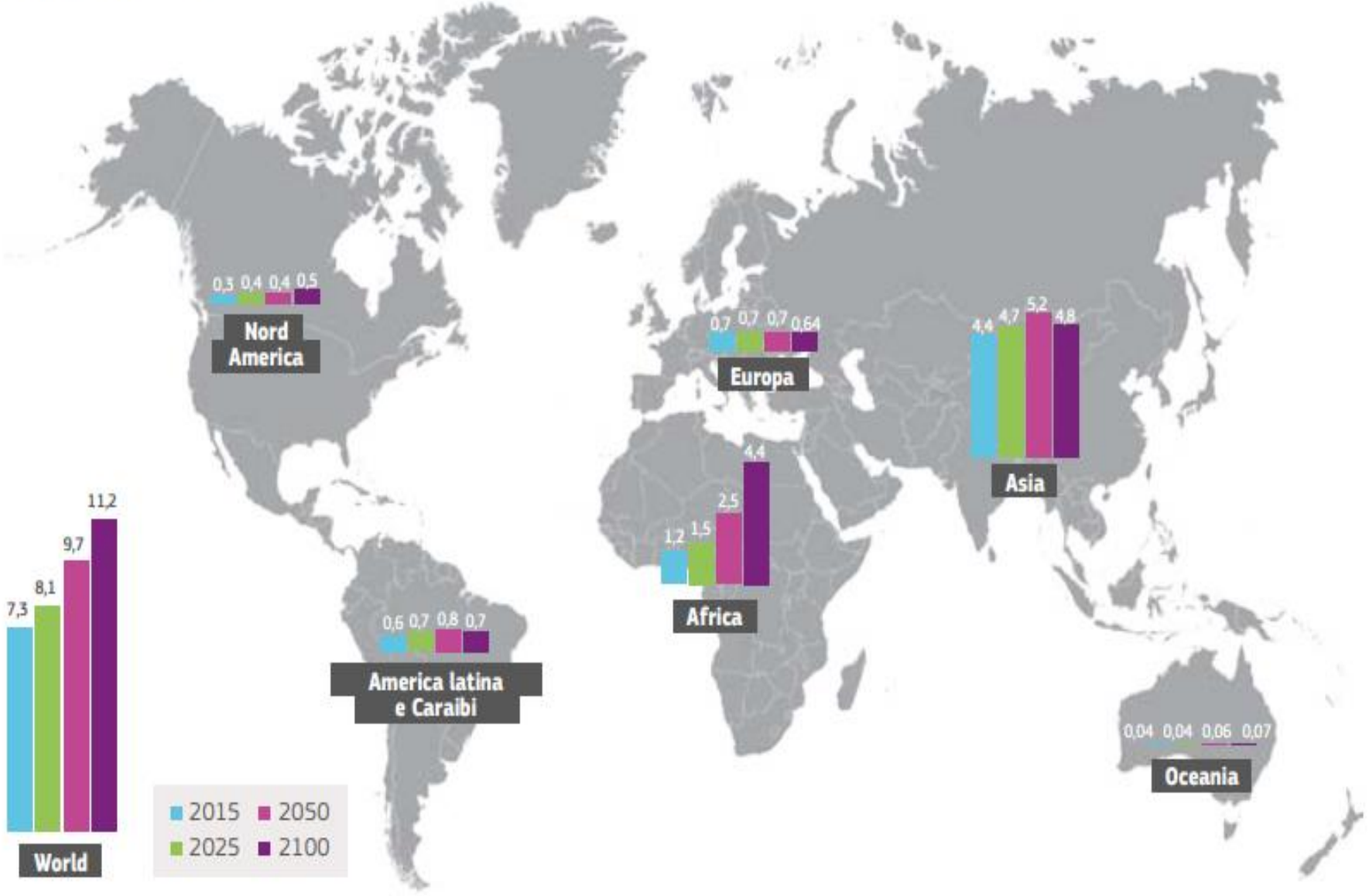


Fonte: ONU (2015).

## L'Europa è un leader mondiale per qualità della vita

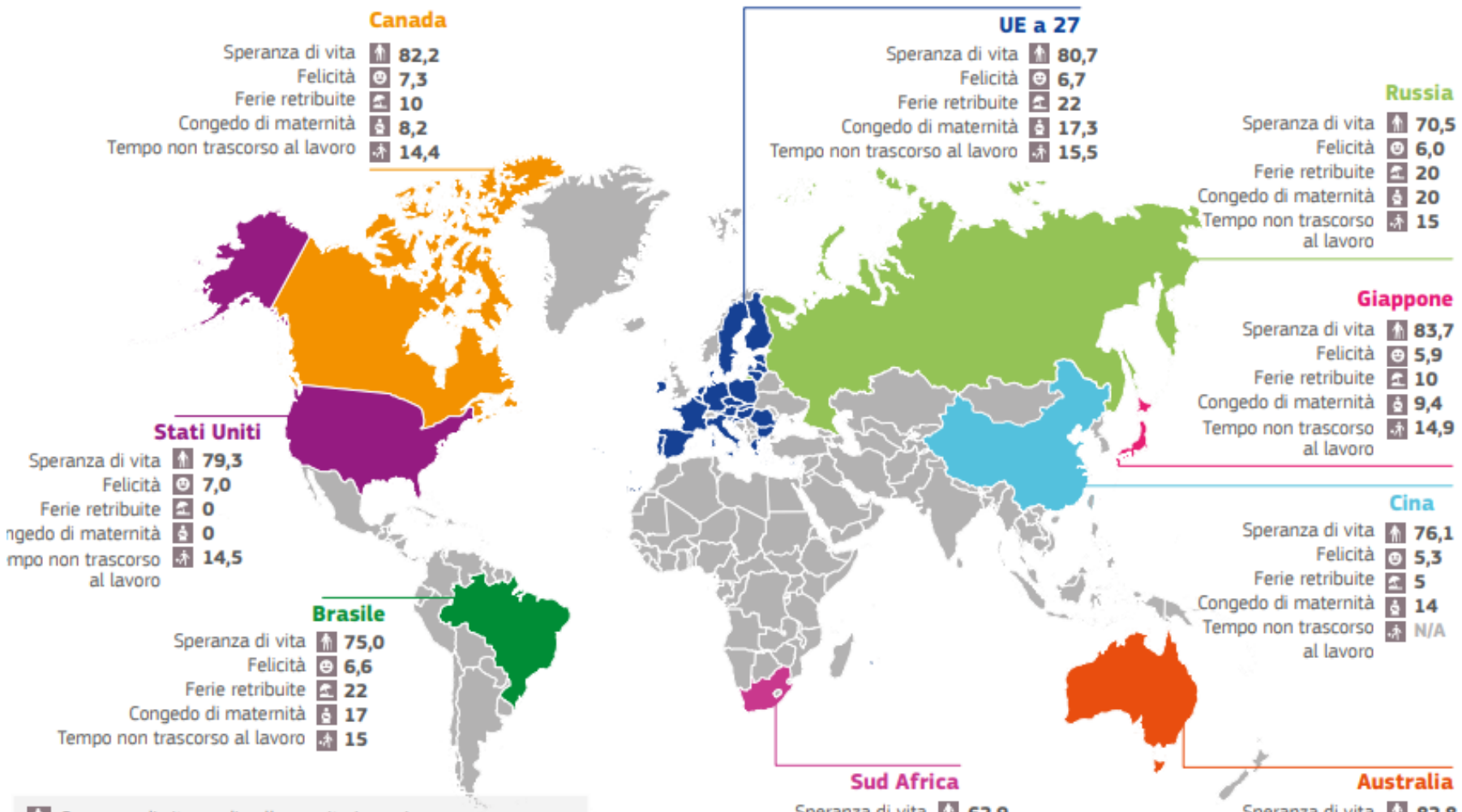


*Fonti:* Organizzazione per la cooperazione e lo sviluppo economico (OCSE), Organizzazione delle Nazioni Unite (ONU), Commissione europea.

# The World Economy

## Gross Domestic Product (GDP) by Country 2017

https://howmuch.net/articles/the-world-economy-2017

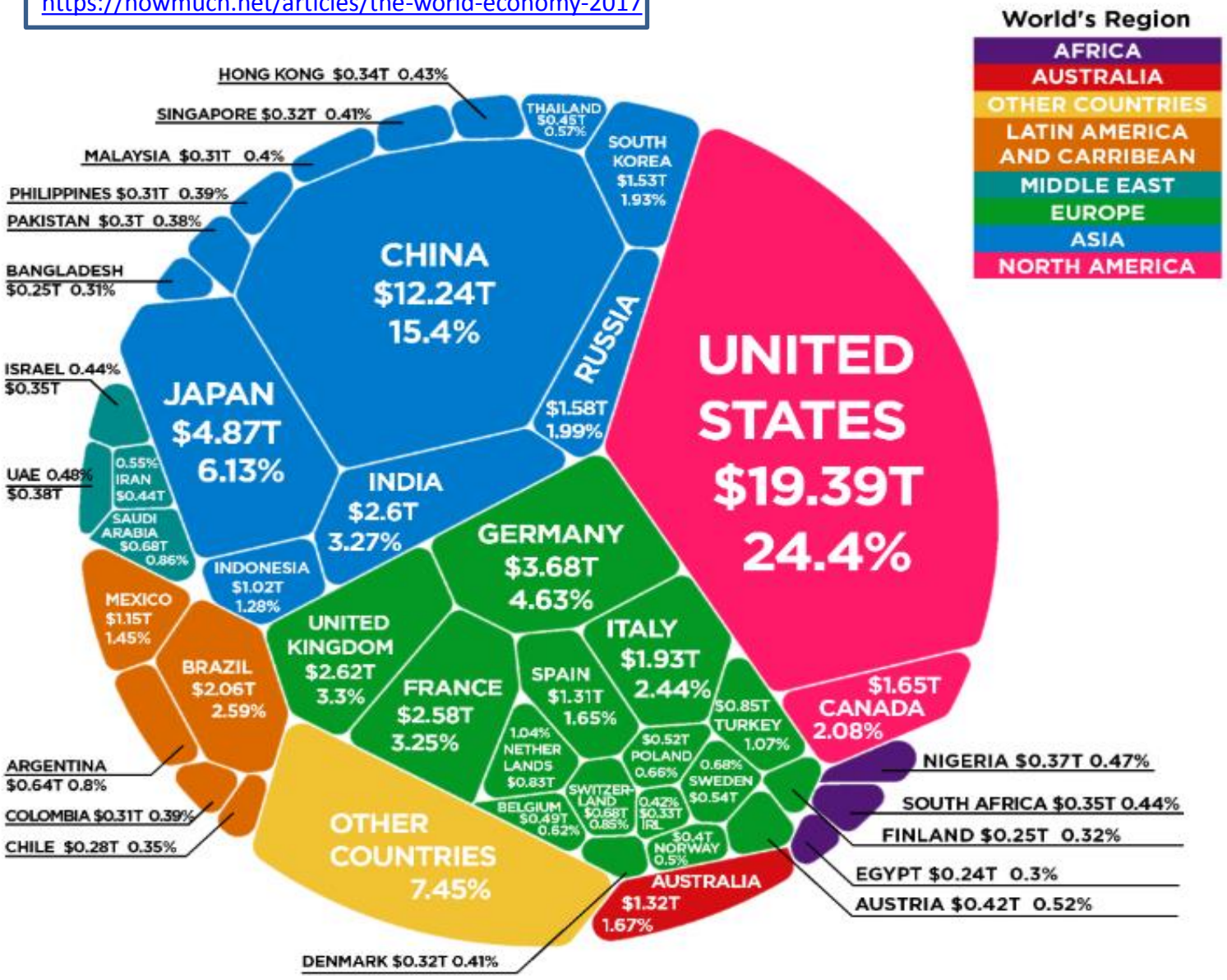

## Produzione di beni e servizi

International trade in services

# EU surplus up to over €190 bn in 2017

The USA continued to be the main partner for both exports and imports

The **European Union** (EU) surplus in trade in services, which had fallen between 2013 and 2016, increased to €191.8 bn in 2017. This is the result of **EU** exports of services to the rest of the world rising by 5%, from €870.5 bn in 2016 to €912.4 bn in 2017, while **EU** imports decreased by 2%, from €732.3 bn to €720.7 bn.

These data, issued by **Eurostat, the statistical office of the European Union**, are subject to revision.

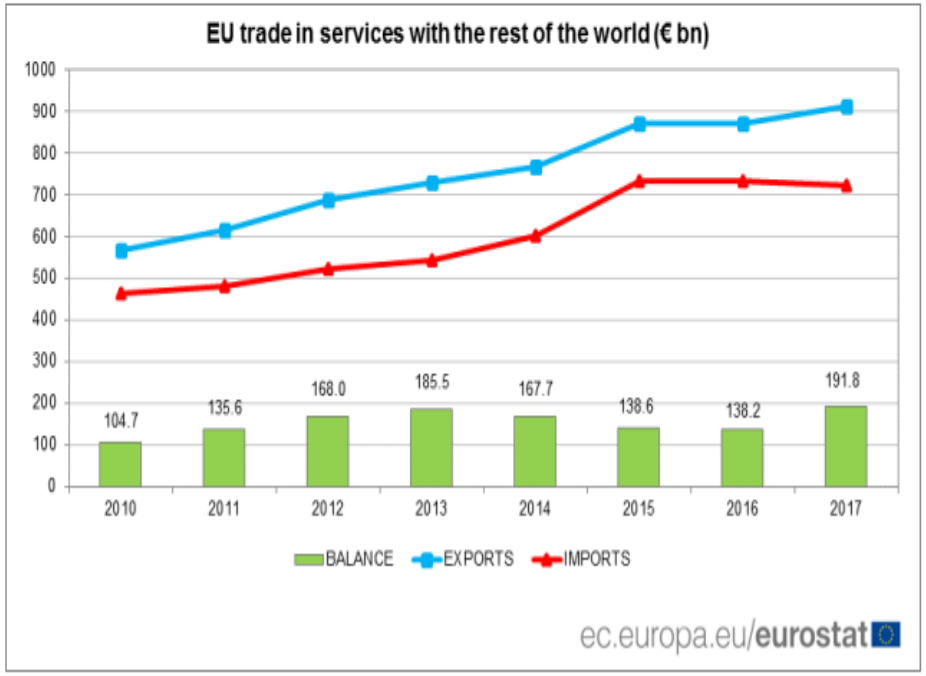


## Ricerca e sviluppo

**La Cina sta investendo in R&S a un ritmo superiore a UE e USA**

Intensità di R&S (spesa totale per R&S in % del PIL), 1995-2017

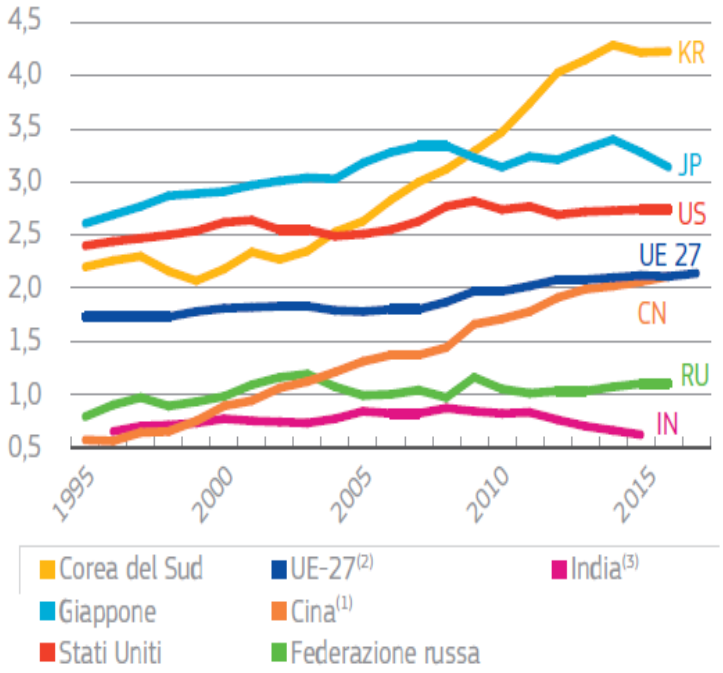


*Fonte:* DG Ricerca e Innovazione - Unità Riforme e impatto economico - Analisi dei paesi; dati: Eurostat, OCSE, UNESCO

*Note:* (1) CN: la Cina non comprende Hong Kong (2) UE-27: il Regno Unito non è incluso (3) IN: non sono disponibili dati per il 2012, il 2013 e il 2014. I valori sono stati estrapolati dalla DG RTD

## Globalizzazione: l'Europa è preparata?

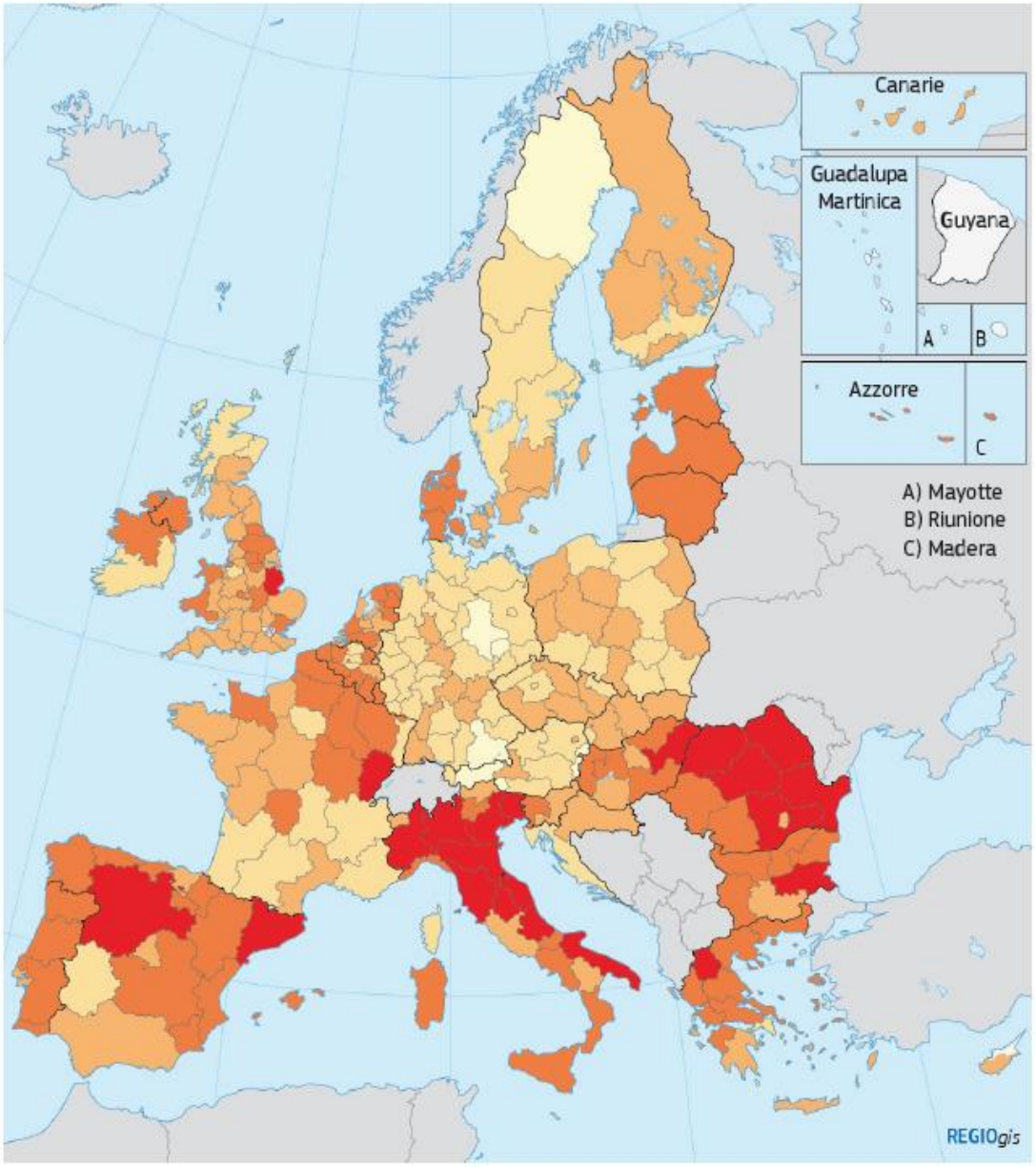


### Fattori di rischio legati alla globalizzazione e al mutamento tecnologico

Numero di fattori di rischio su 4 (cfr. nota)

0 1 2 3 4

Per fattore di rischio si intende un valore negativo per il primo indicatore e un valore superiore alla media delle regioni dell'UE per gli indicatori successivi:

- Crescita dell'occupazione nell'industria tra il 2000 e il 2013 (UE: -1,3%)
- Quota di impiego nel settore manifatturiero a bassa tecnologia, 2015 (UE: 5,5%)
- Quota di persone tra i 25 e i 64 anni con un livello di istruzione basso, 2015 (UE: 23,3%)
- Variazione del CLUP nel settore manifatturiero tra il 2003 e il 2013 (UE: 14,3%)

Fonte: Commissione europea.




## DIAMO I NUMERI

https://europa.eu/european-union/about-eu_it

**28** Stati membri della **UE**

**19** Stati che utilizzano la **moneta unica** (Eurozona)

**26** Stati spazio **Schengen** (area senza frontiere interne)

**508.450.856 cittadini** (*Italia: 60,8 mln*)

**4.463 Kmq** (*Italia: 302,1 kmq*)

**24 lingue ufficiali**

Motto: «**Unità nella diversità**»

# CITTADINANZA EUROPEA (articolo 20 TFUE)

diritto di **circolare** e di **soggiornare** liberamente nel territorio degli Stati membri

diritto di **voto** e di eleggibilità alle elezioni del **Parlamento europeo** e alle **elezioni comunali**

il diritto di godere della **tutela delle autorità diplomatiche e consolari** di qualsiasi Stato membro

diritto di **accesso a documenti** delle istituzioni europee

# UNIONE EUROPEA..LA PROGRESSIVA ESTENSIONE

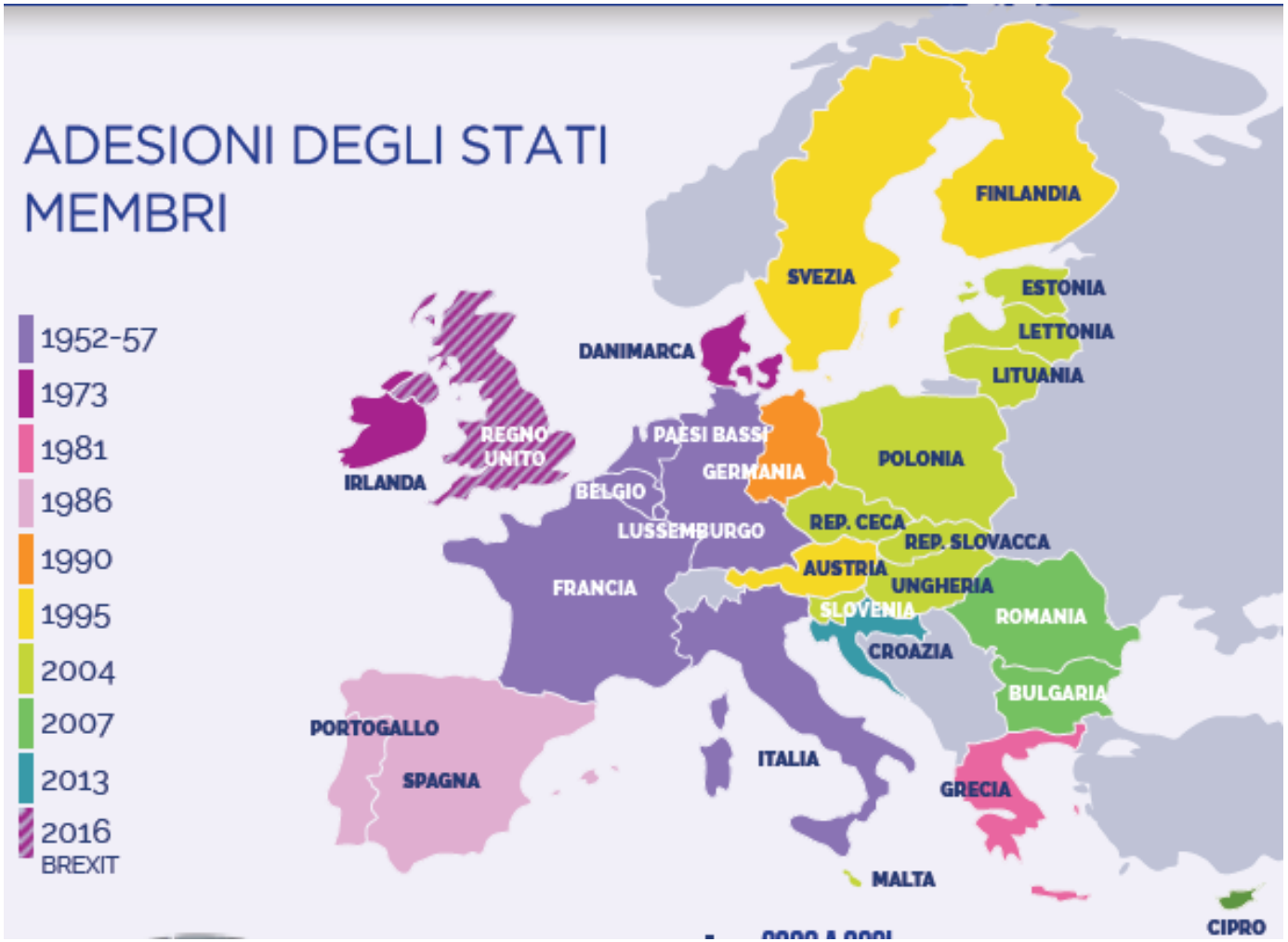


Fonte infografica: Dossier Europa, Aggiornamenti sociali
https://www.aggiornamentisociali.it/articoli/dossier-europa/

# «EUROZONA»

**L'euro è la valuta di 19 Stati membri**

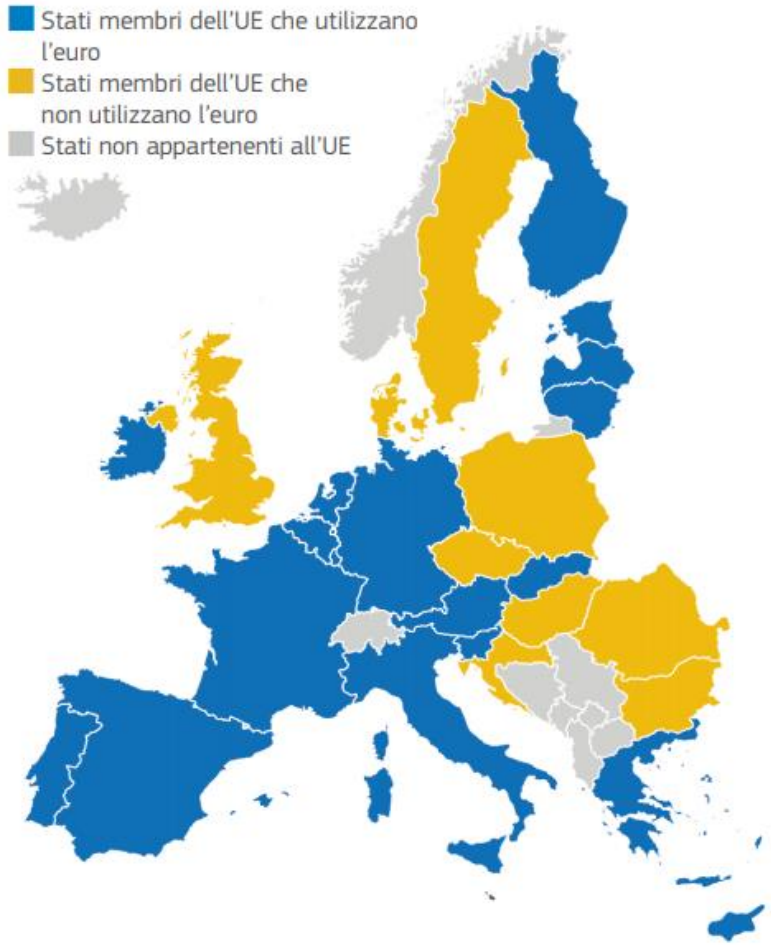


*Fonte:* Commissione europea.

**L'euro è la seconda moneta al mondo per importanza**

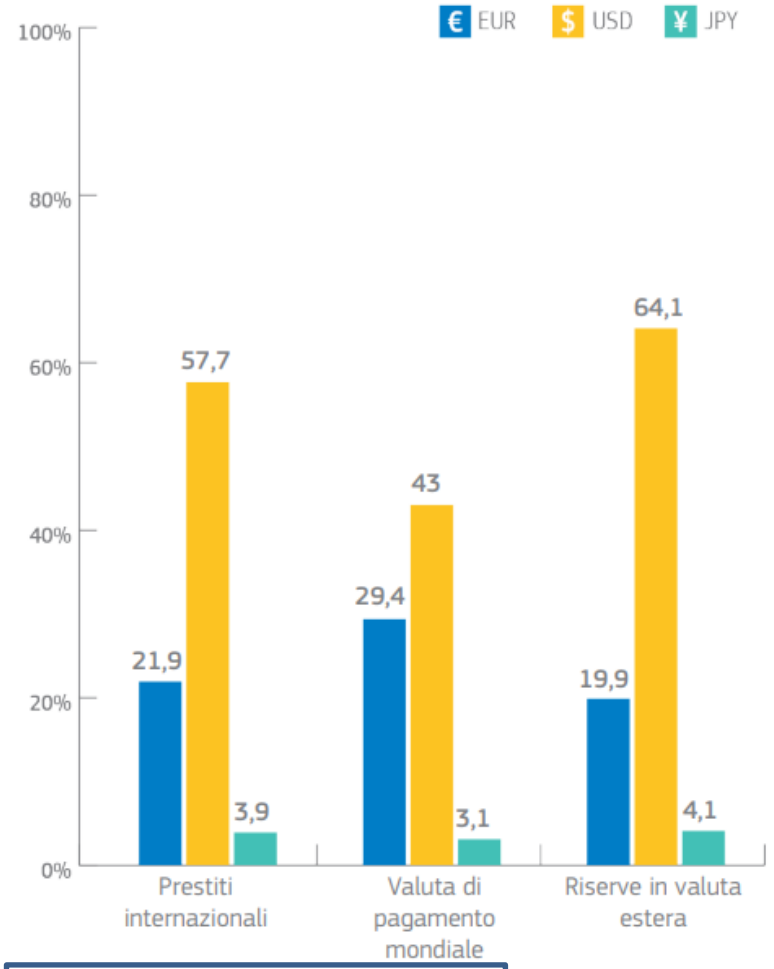


*Fonte:* Banca centrale europea, giugno 2016.

# AREA SCHENGEN

# Population on 1 January

persons

The number of persons having their usual residence in a country on 1 January of the ... more

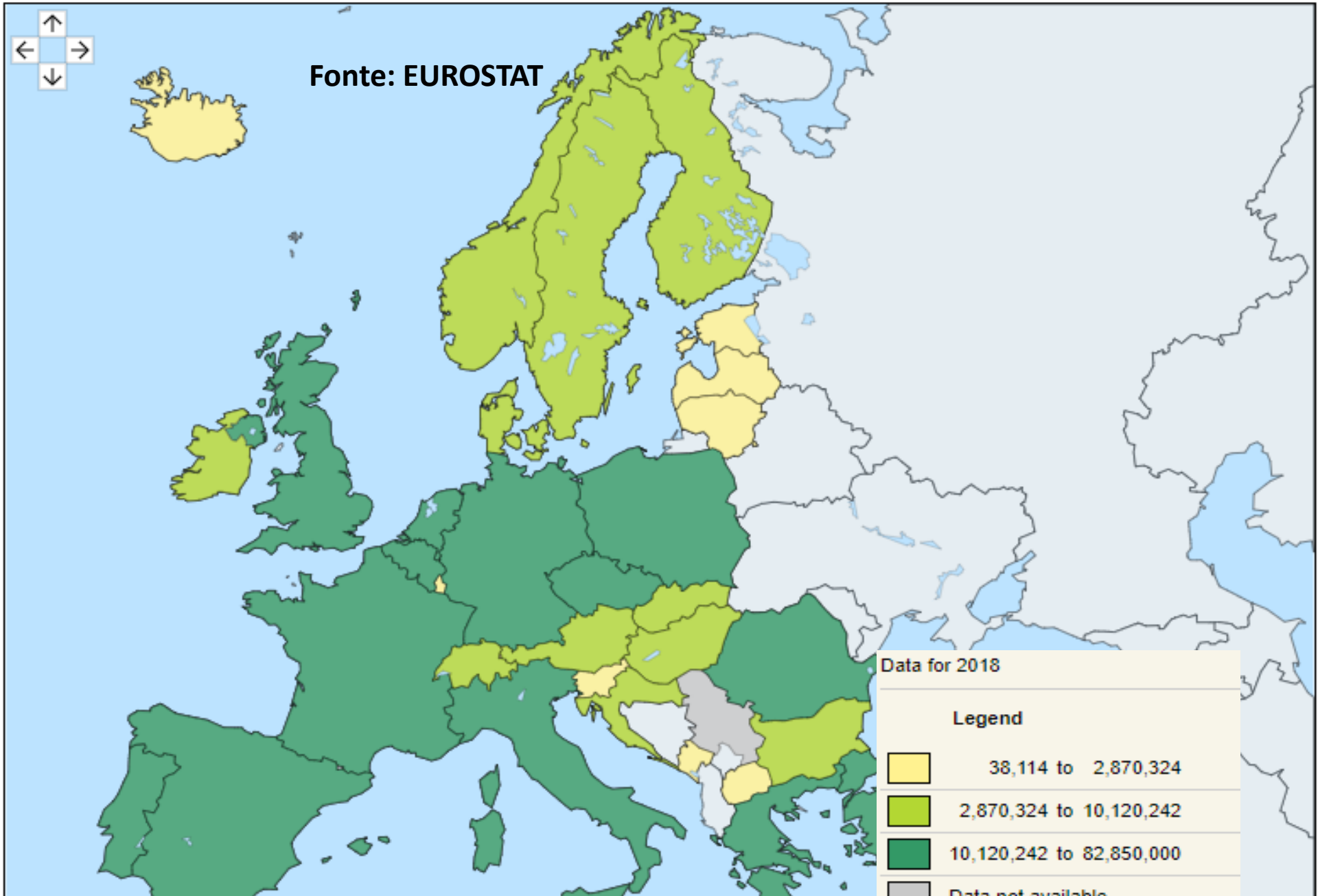

# COMPARE YOURSELF TO OTHER EUROPEANS

https://ec.europa.eu/eurostat/cache/infographs/youineu/index_en.html

*La "giustizia sociale" è un elemento centrale della legittimità e della stabilità di qualsiasi comunità politica, finalizzata a garantire che ogni persona possa avere pari opportunità di autorealizzazione attraverso l'investimento mirato nello sviluppo delle capacità individuali. Per migliorarla occorre lavorare e investire nell'inclusione.*

## Indice di giustizia sociale

Indicatori di valutazione

*Fonte: Aggiornamenti sociali*
*Dossier europa*

**LOTTA ALLA POVERTÀ**
Totale popolazione a rischio povertà o esclusione sociale, bambini, adulti a rischio povertà

**ISTRUZIONE INCLUSIVA**
Politiche educative, abbandoni scolastici, performance studenti e background socioeconomico

**MERCATO DEL LAVORO**
Occupazione totale, occupazione stranieri e residenti, disoccupazione giovanile

**COESIONE SOCIALE**
Politiche di inclusione sociale, distribuzione del reddito, politiche di genere, NEET, discriminazioni

**SERVIZI SANITARI**
Politiche sanitarie, aspettativa di vita, accessibilità al sistema sanitario

**GIUSTIZIA INTERGENERAZIONALE**
Politiche familiari, pensionistiche, ambientali, debito pubblico, spesa in ricerca e sviluppo

## Indice ponderato di giustizia sociale nei Paesi UE

da 1 a 10

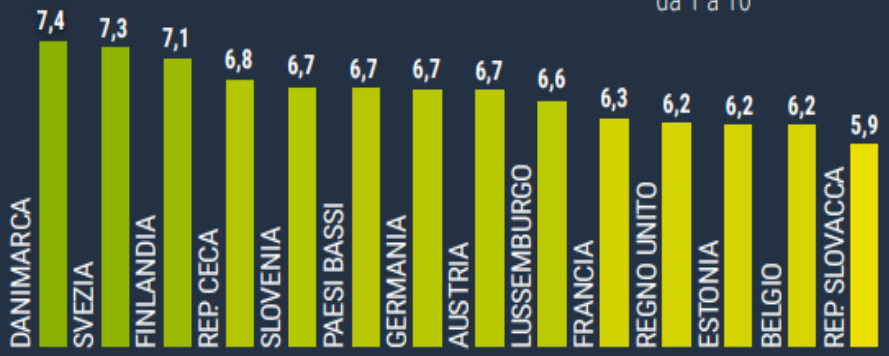

## Posizione dell'Italia per ogni indicatore rispetto agli altri Paesi della UE

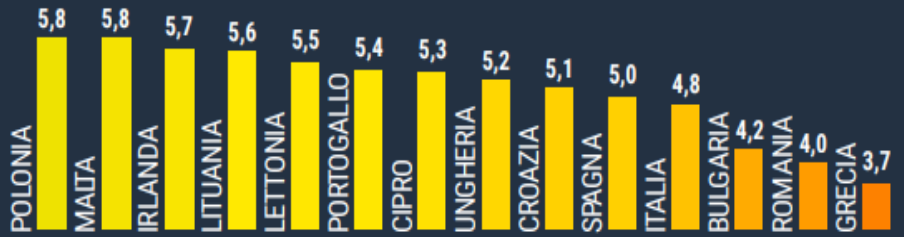

**Il tenore di vita varia a seconda dei paesi europei**

Prodotto interno lordo pro capite in standard di potere d’acquisto, in euro, 2015

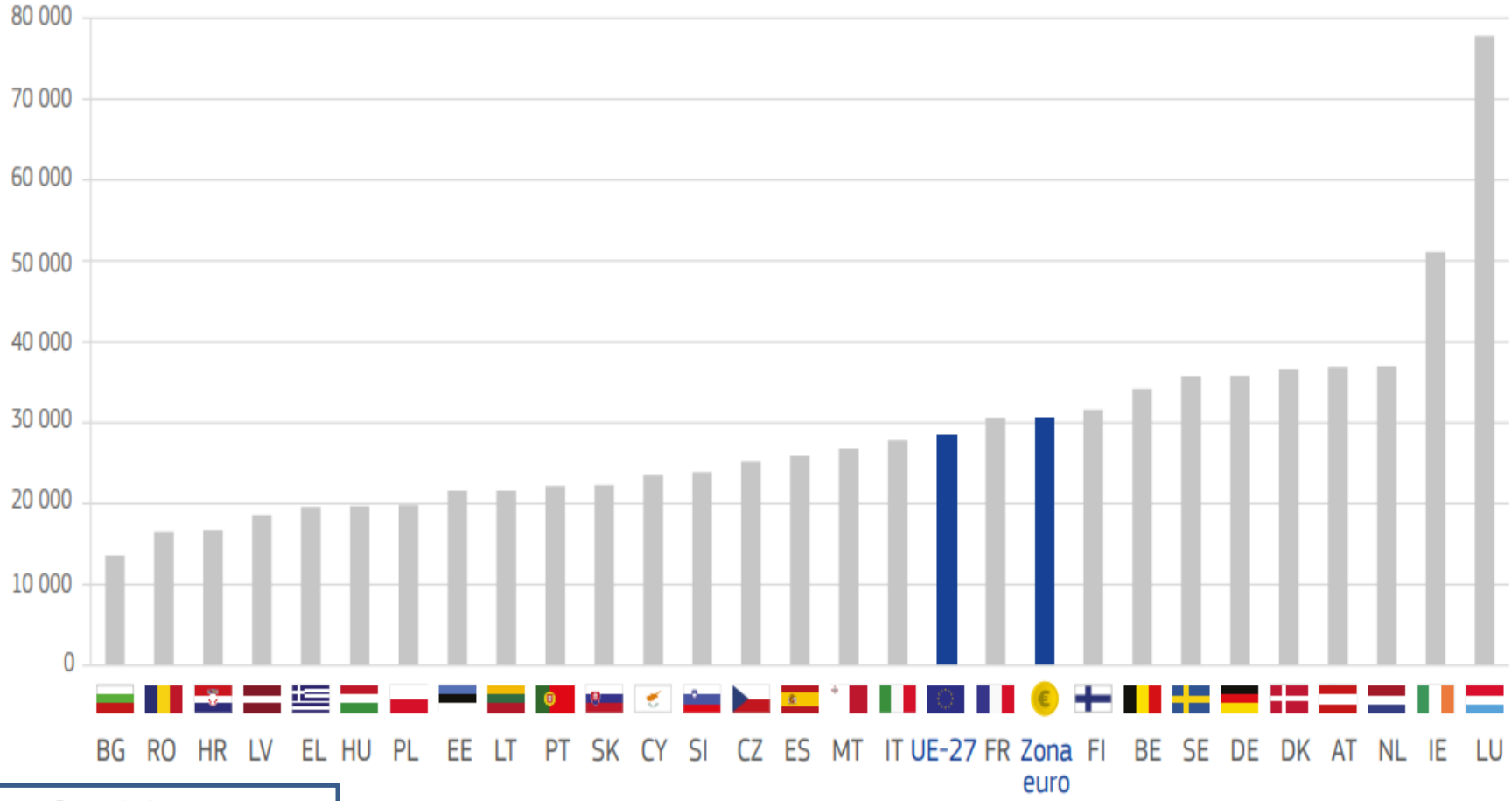


*Fonte:* Commissione europea.

**I tassi di disoccupazione sono in calo, ma ancora con differenze sostanziali in tutta Europa**

In %, marzo 2017

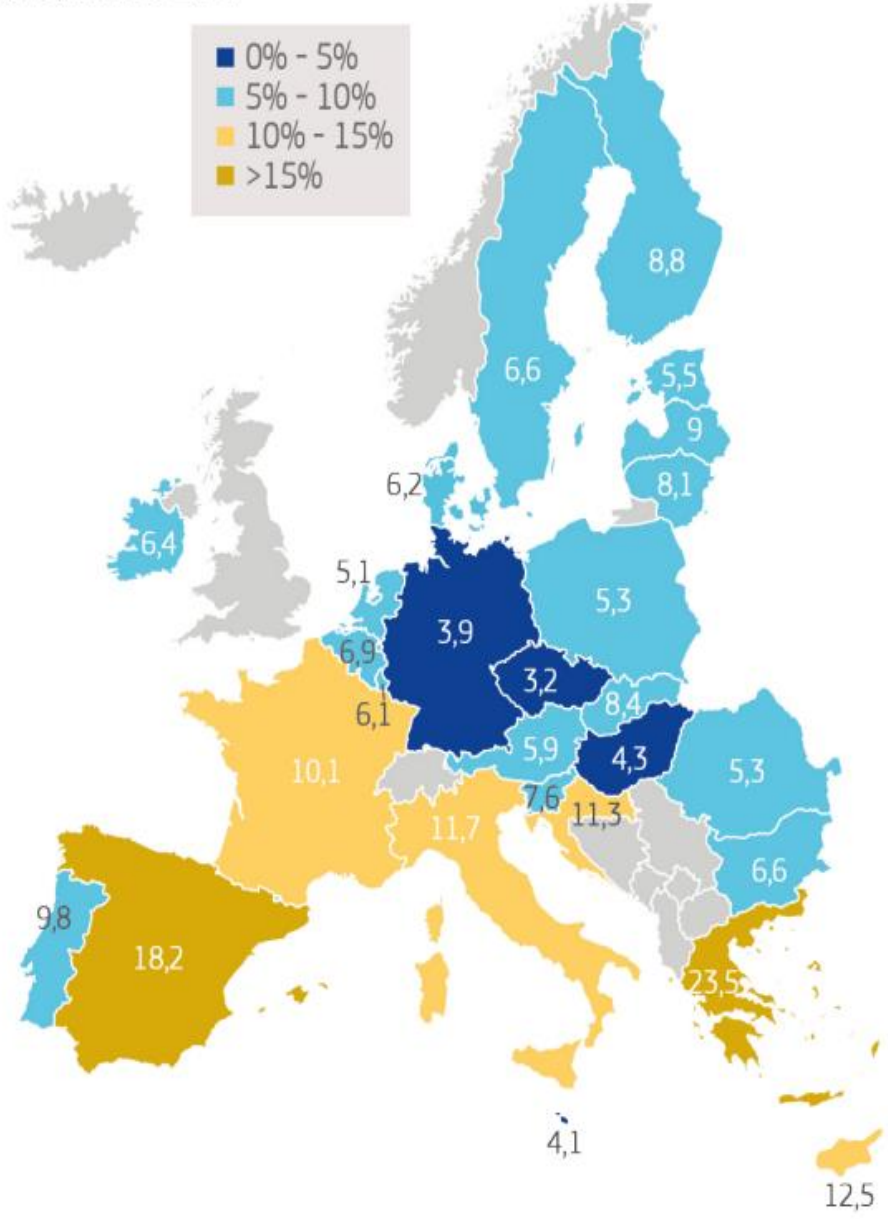


*Fonte:* Commissione europea.

**Map 1.1:** Median equivalised net income, 2016

(PPS)

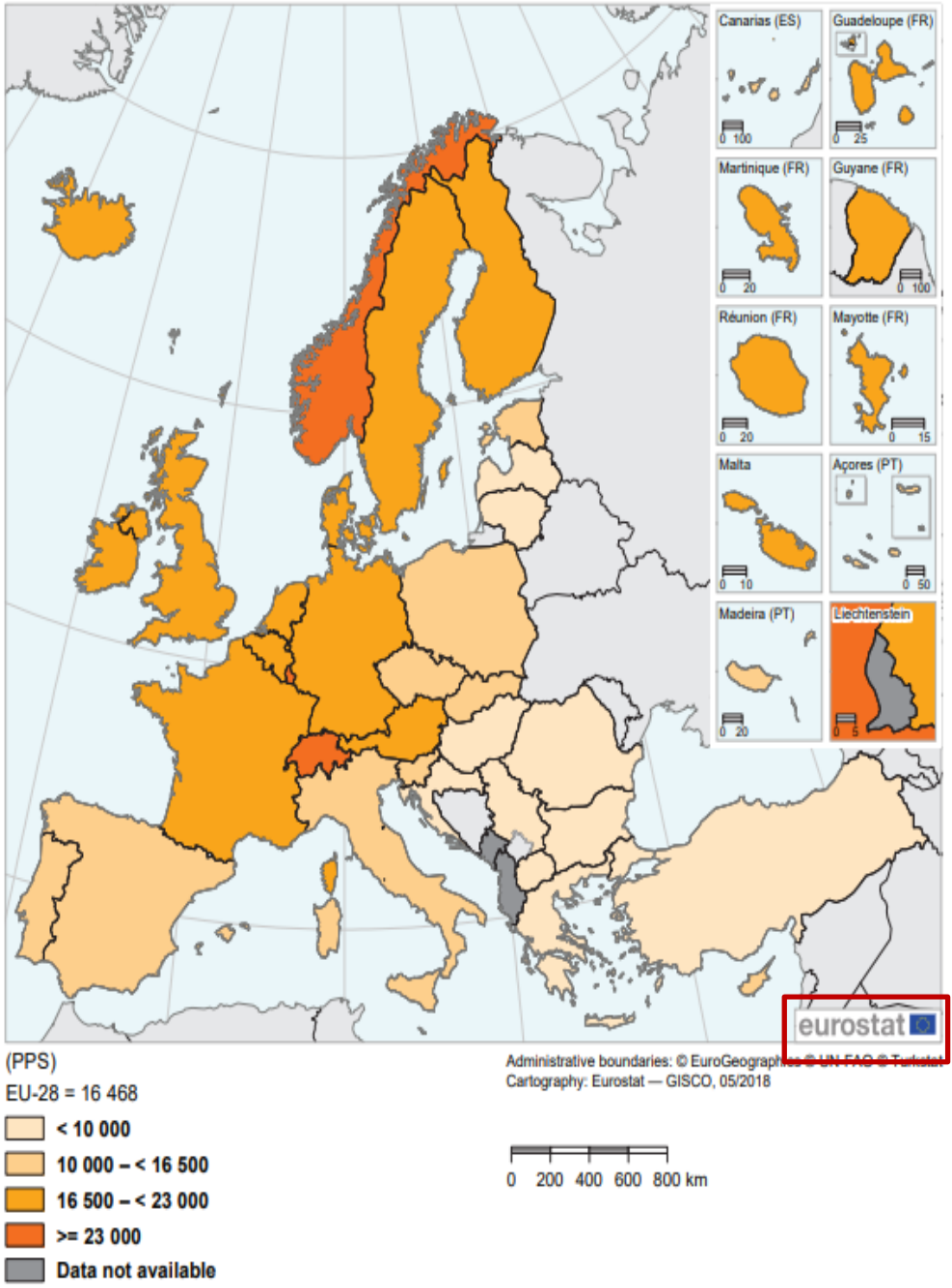

**Figure 2.5:** People at risk of poverty or social exclusion by type of risk, 2016

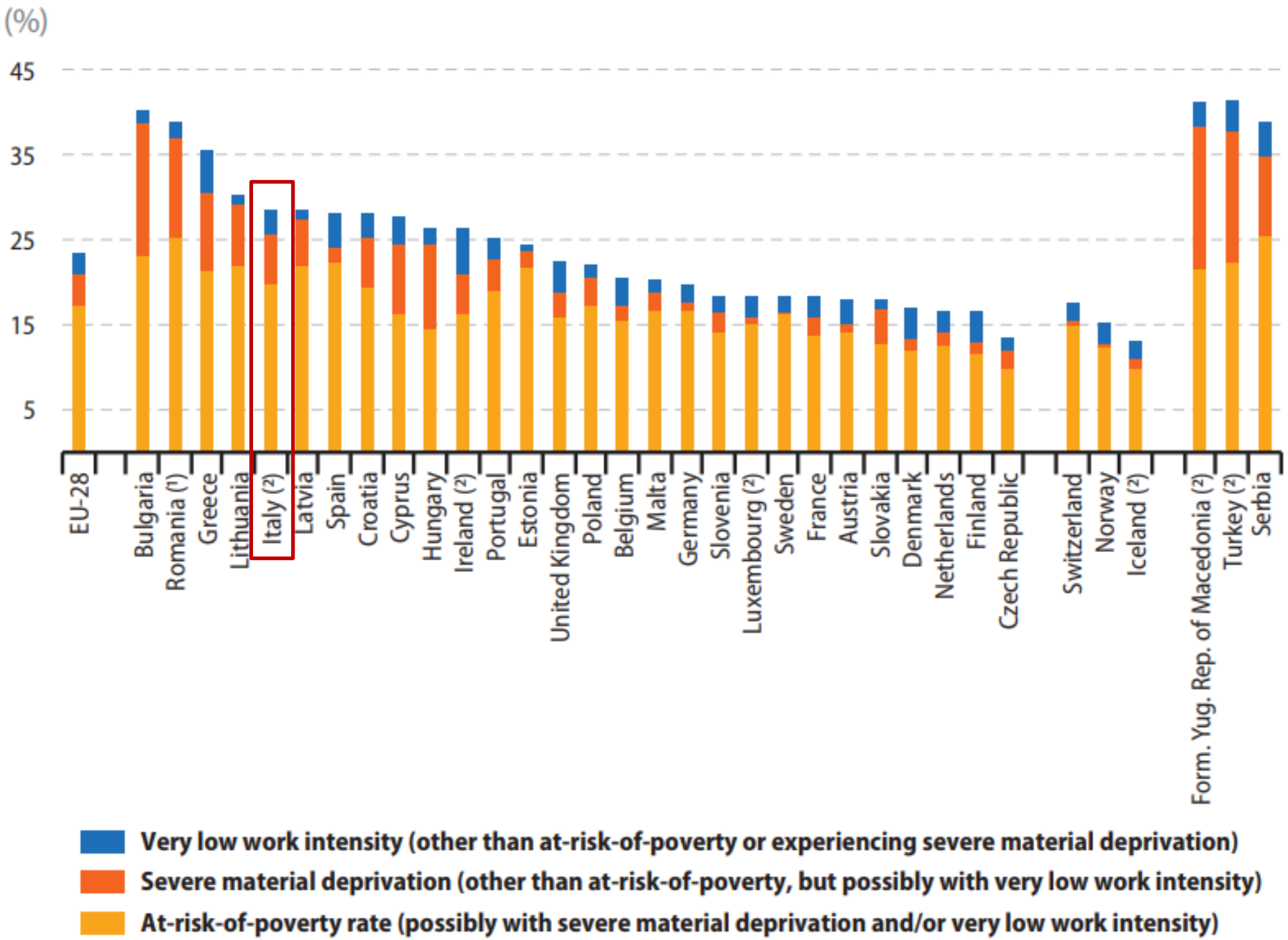

*Dati estratti a maggio 2018.*
*Prossimo aggiornamento della scheda: ottobre 2019.*

## Aspetti salient

Tweet Nel 2016 il tasso di rischio di povertà (dopo i trasferimenti sociali) nell'UE è rimasto invariato (17,3 %).

Tweet Nel 2016 i trasferimenti sociali hanno portato al di sopra della soglia di povertà l'8,6 % della popolazione dell'UE.

Tweet Nel 2016 i redditi percepiti dal 20 % della popolazione con i redditi disponibili più elevati dell'UE sono risultati superiori di 5,2 volte rispetto a quelli percepiti dal 20 % della popolazione con i redditi disponibili più bassi.

## At-risk-of-poverty rate, 2016

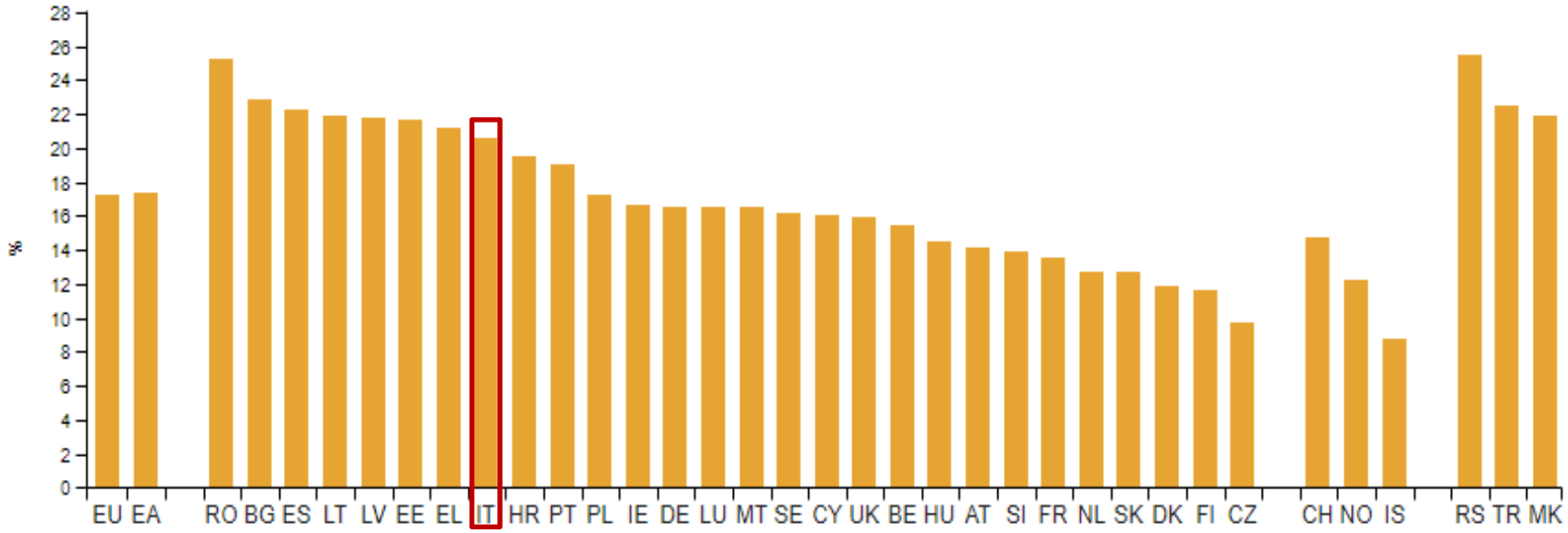


Fonte infografica: EUROSTAT
https://europa.eu/european-union/documents-publications/statistics_it/

# People at risk of poverty or social exclusion

The Europe 2020 strategy promotes social inclusion, in particular through the reduction ... more

unit Percentage

**118 mln di cittadini**

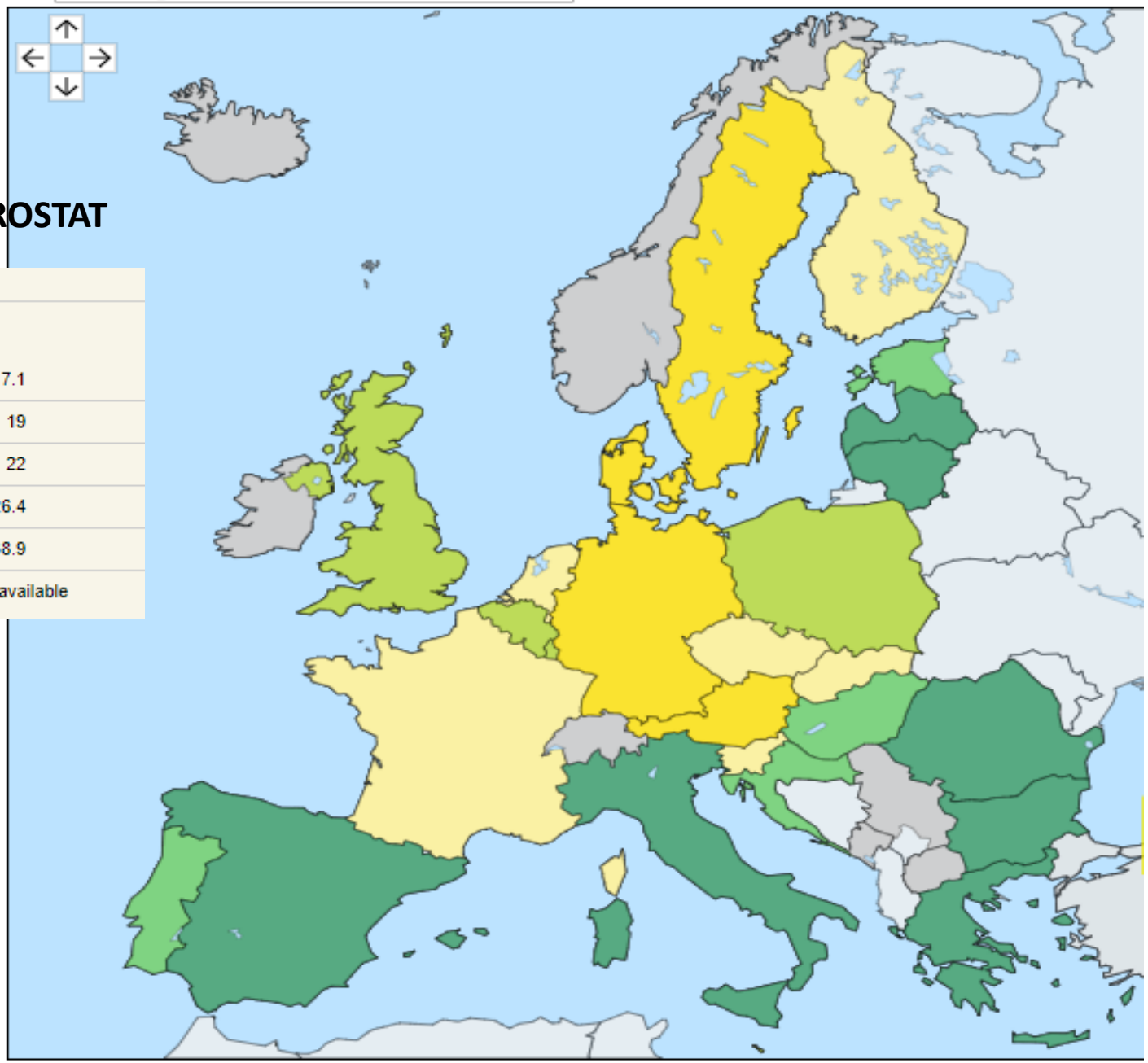


**Fonte: EUROSTAT**

# Effettivo / percepito: la proporzione di immigrati in ogni Paese dell'UE

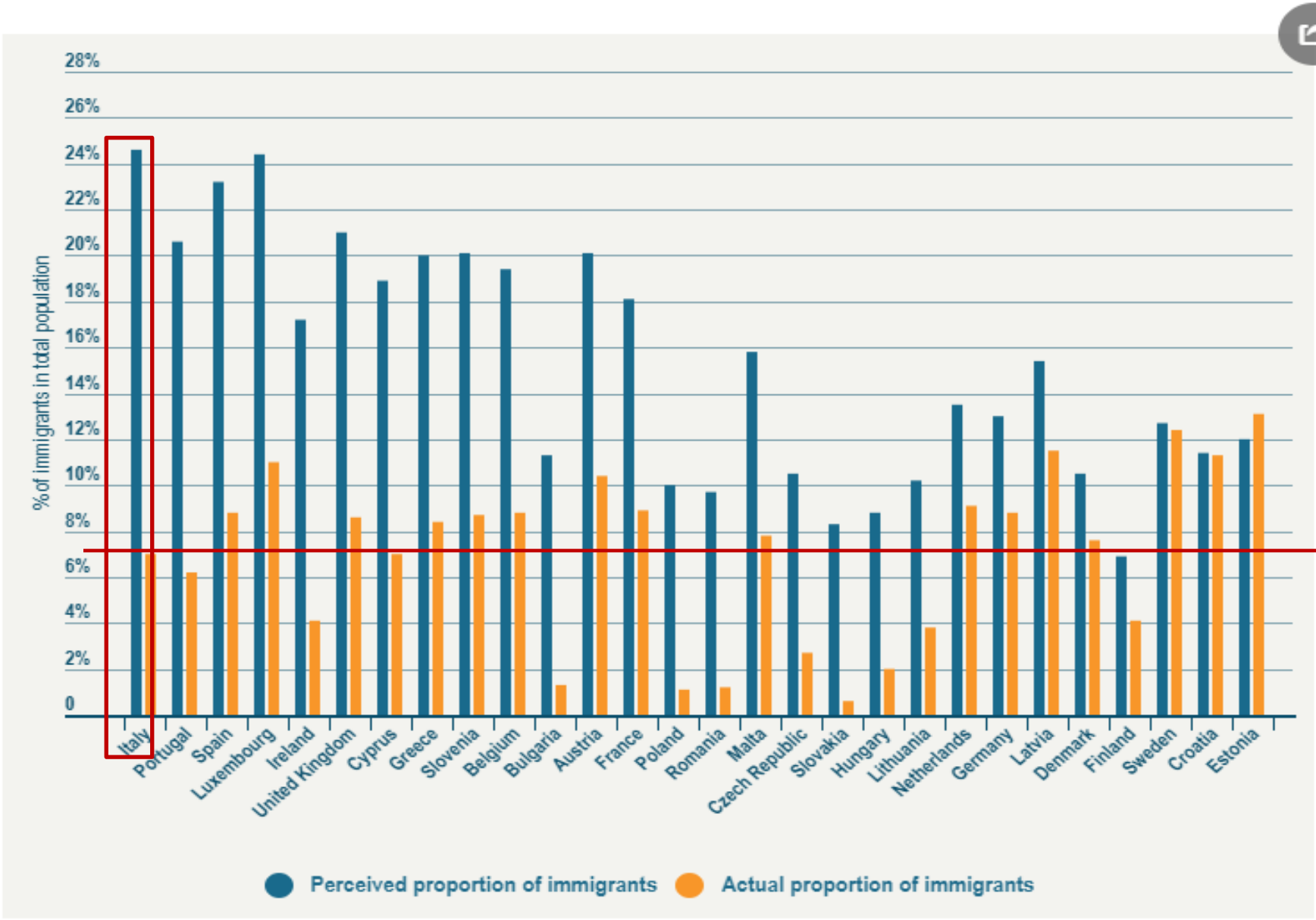


Source: Eurobarometer/Eurostat

# LE ORIGINI E IL PROCESSO DI INTEGRAZIONE

# ALCUNI PROFILI STORICI

**1914-1918-** 1° conflitto mondiale

*cambio equilibri economici e politici (Polanyi), nazionalizzazione delle masse (Mosse), limiti ai diritti (civili, politici, …) e persecuzione oppositori, costruzione del 'noi' in contrapposizione agli 'altri'*

**1939-1945** – 2° conflitto mondiale

**24 ottobre 1945** – Organizzazione delle Nazioni Unite (ONU)

**3 aprile 1948** (fino al 1951) – Piano Marshall (European Recovery Program) -> *Organizzazione per la Cooperazione Economica Europea (**OECE**) (dal 1948 al 1961)*

**10 dicembre 1948** – Dichiarazione universale diritti umani

**4 aprile 1949** - NATO

# ALCUNI PROFILI STORICI/2

**Costituzioni del dopoguerra**
*(pluralismo, partecipazione, inclusione, diritti civili, sociali, economici, politici, …)*

**9 maggio 1950** - Dichiarazione **Schuman**

**18 aprile 1951** - Trattato di Parigi: **CECA**

**25 marzo 1957** - Trattati di Roma: **CEE** + **EURATOM**

**giugno 1979** - Prima elezione **Parlamento UE**

# ALCUNE PAROLE CHIAVE DELLE ORIGINI

***«la pace mondiale non potrà essere salvaguardata se non con sforzi creativi, proporzionali ai pericoli che la minacciano»***

***«la solidarietà di produzione in tal modo realizzata farà si che una qualsiasi guerra tra la Francia e la Germania diventi non solo impensabile, ma materialmente impossibile»***

***«realizzazioni concrete»***

***«solidarietà di fatto»***

# ALCUNE PAROLE CHIAVE DELLE ORIGINI/2

***«l'Europa sarà forgiata dalle sue crisi e sarà la somma delle soluzioni trovate per risolvere tali crisi»***

***«integrazione attraverso il diritto»***

***«effetto trascinamento»***

***(=affrontare insieme un tema porterà ad affrontarne altri; es. dall'agricoltura ai trasporti; dalla libera circolazione ai temi ambientali)***

# LE PRINCIPALI POLITICHE OGGI

*Politica agricola comune (PAC)*

*Politiche di coesione sociale, economica e territoriale*

*Libera circolazione delle merci, dei capitali, delle persone e dei servizi*

*Concorrenza e divieto aiuti di Stato*

*Ambiente, biodiversità, cambiamenti climatici, sostenibilità*

*Ricerca, innovazione, istruzione - Trasporti*

*Diritti connessi al mercato unico (consumatori, dati personali, roaming, …)*

*Sistema europeo comune di asilo – immigrazione - Cooperazione per lo sviluppo*

# GLI STRUMENTI DI ATTUAZIONE DELLE POLITICHE

## 1-DIRITTO: REGOLAMENTI/DIRETTIVE

**tradizioni costituzionali comuni/diritti**

**+ norme comuni per la libera circolazione**

## 2-BILANCIO DI INVESTIMENTI

# IL DIBATTITO ITALIANO

## IL DIBATTITO IN ASSEMBLEA COSTITUENTE

**http://legislaturepreceden ti.camera.it/**

*https://www.federalismi.it/ApplOpenFilePDF.cfm?artid=36954&dpath=document&dfile=31072018184112.pdf&content=I%2Bcostituenti%2Be%2Bl%27Europa%2B-%2Bstato%2B-%2Bdottrina%2B-%2B*

## REFERENDUM CONSULTIVO DEL 1989

https://elezionistorico.interno.gov.it/index.php?tpel=F&dtel=18/06/1989&tpa=I&tpe=A&lev0=0&levsut0=0&es0=S&ms=S

| 1.REFERENDUM CONSULTIVO. Conferimento del mandato costituente al Parlamento Europeo | | | | | |
|---|---|---|---|---|---|
| Votanti | 37.560.404 | 80,68% | Voti validi | 33.122.742 | |
| Schede bianche | 2.966.272 | | Schede non valide (bianche incl.) | 4.437.662 | |
| Sì | 29.158.656 | 88,03% | No | 3.964.086 | 11,97% |

**SITO: l'ABC del diritto DELL'UE**

https://publications.europa.eu/it/publication-detail/-/publication/5d4f8cde-de25-11e7-a506-01aa75ed71a1

Commissione europea

L'ABC del diritto dell'Unione europea

# DALL'UNIONE DOGANALE ALL'UNIONE ECONOMICA

**ZONE DI SCAMBIO PREFERENZIALE (PREFERENTIAL TRADING AREAS, PTAS)**

Accordi bi- o multilaterali di *riduzione dei dazi* e di *abolizione delle restrizioni quantitative* (cd. «contingenti»)

**ZONA DI LIBERO SCAMBIO (FREE TRADE AREA, FTA)**

abbattimento delle *barriere tariffarie e non tariffarie* interne alla zona, conservandole verso l'esterno (assenza però di politica tariffaria comune verso i paesi terzi).
Ad esempio, considerando il NAFTA, il Messico può avere dazi diversi dagli Stati Uniti nei riguardi della Cina

**UNIONI DOGANALI (CUSTOM UNIONS, CU)**

politica tariffaria (cioè dazi) comune verso tutti i paesi terzi

**MERCATO UNICO (COMMON MARKET O SINGLE MARKET)**

libertà di movimento dei capitali (integrazione finanziaria), dei lavoratori, dei servizi e delle merci (anche se per questi due ultimi possono rimanere barriere non tariffarie al movimento - esempio: standardizzazione - tipo le prese elettriche - o requisiti sanitari, ...)

**UNIONE ECONOMICA**

adozione di una moneta unica

# I PRINCIPALI TRATTATI DAL 1952 AD OGGI

https://europa.eu/european-union/law/treaties_it

- Trattato di Lisbona
- Trattato di Nizza
- Trattato di Amsterdam
- Trattato sull'Unione europea - trattato di Maastricht
- Atto unico europeo
- Trattato di fusione - trattato di Bruxelles
- Trattati di Roma: trattati CEE e EURATOM
- Trattato che istituisce la Comunità europea del carbone e dell'acciaio

I trattati istitutivi sono stati modificati in occasione dell'adesione di nuovi paesi all'UE:

- 1973 (Danimarca, Irlanda, Regno Unito)
- 1981 (Grecia)
- 1986 (Spagna, Portogallo)
- 1995 (Austria, Finlandia, Svezia)
- 2004 (Repubblica ceca, Cipro, Estonia, Ungheria, Lettonia, Lituania, Malta, Polonia, Slovacchia, Slovenia)
- 2007 (Bulgaria, Romania)
- 2013 (Croazia).

# I TRATTATI IN VIGORE OGGI

Trattato sull'Unione europea
(principi comuni, obiettivi principali, istituzioni,)

Trattato sul funzionamento dell'Unione europea
(competenze, politiche, processi decisionali)

Trattato che istituisce la Comunità europea dell'energia atomica

Carta dei diritti fondamentali dell'Unione europea

# TUE: I VALORI (ART. 2), GLI OBIETTIVI (ART. 3)

Articolo 2

L'Unione si fonda sui valori del rispetto della dignità umana, della libertà, della democrazia, dell'uguaglianza, dello Stato di diritto e del rispetto dei diritti umani, compresi i diritti delle persone appartenenti a minoranze. Questi valori sono comuni agli Stati membri in una società caratterizzata dal pluralismo, dalla non discriminazione, dalla tolleranza, dalla giustizia, dalla solidarietà e dalla parità tra donne e uomini.

Articolo 3

(ex articolo 2 del TUE)

1. L'Unione si prefigge di promuovere la pace, i suoi valori e il benessere dei suoi popoli.

2. L'Unione offre ai suoi cittadini uno spazio di libertà, sicurezza e giustizia senza frontiere interne, in cui sia assicurata la libera circolazione delle persone insieme a misure appropriate per quanto concerne i controlli alle frontiere esterne, l'asilo, l'immigrazione, la prevenzione della criminalità e la lotta contro quest'ultima.

3. L'Unione instaura un mercato interno. Si adopera per lo sviluppo sostenibile dell'Europa, basato su una crescita economica equilibrata e sulla stabilità dei prezzi, su un'economia sociale di mercato fortemente competitiva, che mira alla piena occupazione e al progresso sociale, e su un elevato livello di tutela e di miglioramento della qualità dell'ambiente. Essa promuove il progresso scientifico e tecnologico.

L'Unione combatte l'esclusione sociale e le discriminazioni e promuove la giustizia e la protezione sociali, la parità tra donne e uomini, la solidarietà tra le generazioni e la tutela dei diritti del minore.

Essa promuove la coesione economica, sociale e territoriale, e la solidarietà tra gli Stati membri.

Essa rispetta la ricchezza della sua diversità culturale e linguistica e vigila sulla salvaguardia e sullo sviluppo del patrimonio culturale europeo.

# LE ISTITUZIONI
# E
# I PROCESSI DECISIONALI

# GLI ORGANI CONSULTIVI DELL'UNIONE EUROPEA

## Le 4 principali istituzioni dell'UE

CONSIGLIO EUROPEO

COMMISSIONE EUROPEA

PARLAMENTO EUROPEO

CONSIGLIO DELL'UE

European Economic and Social Committee
a bridge between Europe and organised civil society

Comitato economico e sociale europeo (CESE)

EUROPEAN UNION
Committee of the Regions

Comitato delle regioni

**N.B.**: Non bisogna confondersi con il **Consiglio d'Europa** che non fa parte delle istituzioni UE

## Le istituzioni UE per il diritto, la giustizia ed il controllo

CVRIA

CORTE DI GIUSTIZIA DELL'UE

CURIA RATIONIUM
EUROPEAN COURT OF AUDITORS

CORTE DEI CONTI

**N.B.**: Da non confondere con la **Corte europea dei diritti dell'uomo** di Strasburgo, la quale non appartiene all'Unione europea.

# LE ISTITUZIONI EUROPEE – IL PARLAMENTO EUROPEO

http://www.europarl.europa.eu/portal/it

## Presidente Antonio TAJANI

Il Presidente è eletto per un mandato rinnovabile di due anni e mezzo, che corrisponde a metà legislatura.

> Vai al sito del Presidente

## 751 Deputati

Al Parlamento europeo siedono 751 deputati, eletti a suffragio universale diretto.

Cerca il deputato

> Vai al sito web

## 23 Commissioni

I deputati lavorano in commissioni per preparare il lavoro delle sedute plenarie del Parlamento.

Seleziona una commissione

> Vai al sito web

Plenaria

## 8 Gruppi politici

I deputati si riuniscono in gruppi politici. Non sono organizzati su base nazionale bensì in funzione delle loro affinità politiche.

Scegli un gruppo politico

> Vai al sito web

## 44 Delegazioni

Le delegazioni del Parlamento europeo intrattengono rapporti e scambiano informazioni con i parlamenti di paesi extra UE.

Seleziona una delegazione

> Vai al sito web

http://www.europarl.europa.eu/about-parliament/it/in-the-past/previous-elections

| Gruppi politici al Parlamento europeo | Numero di seggi | % di seggi |
|---|---|---|
| PPE - Gruppo del Partito Popolare Europeo (Democratici-Cristiani) | 221 | 29.43 % |
| S&D - Gruppo dell'Alleanza Progressista di Socialisti e Democratici al Parlamento Europeo | 191 | 25.43 % |
| ECR - Conservatori e Riformisti europei | 70 | 9.32 % |
| ADLE - Alleanza dei Democratici e Liberali per l'Europa | 67 | 8.92 % |
| GUE/NGL - Sinistra unitaria europea/Sinistra verde nordica | 52 | 6.92 % |
| Verdi/ALE - I Verdi/Alleanza libera europea | 50 | 6.66 % |
| EFDD - Gruppo Europa della Libertà e della Democrazia diretta | 48 | 6.39 % |
| NI - Non iscritti – Membri non apparentati ad alcun gruppo politico | 52 | 6.92 % |
| **Totale** | 751 | 100 % |

http://www.europarl.europa.eu/RegData/etudes/BRIE/2018/614733/EPRS_BRI(2018)614733_IT.pdf

## Consistenza dei gruppi politici in ogni legislatura

Le dimensioni relative dei gruppi politici al Parlamento europeo sono evidenziate per ognuna delle otto legislature successive alle prime elezioni dirette nel 1979. I dati, in percentuale sul totale dei seggi, si riferiscono alla sessione costitutiva (di luglio) all'inizio di ogni legislatura. L'ultima colonna di destra indica la composizione del Parlamento al 1° aprile 2018.

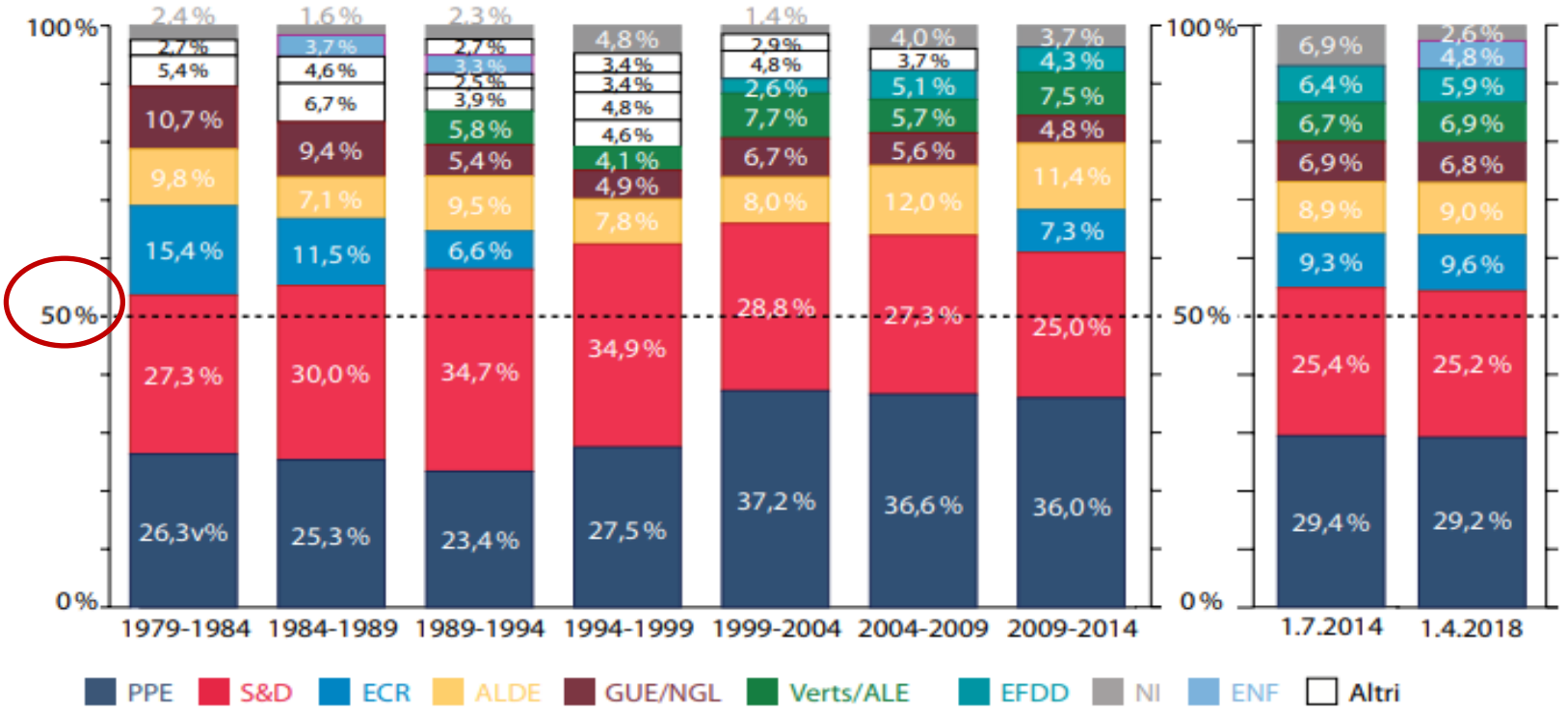


Fonte: DG della Comunicazione, Parlamento europeo.

## Deputati per Stato membro e gruppo politico

| Paese | PPE | S&D | ECR | ADLE | Verdi/ALE | GUE/NGL | EFDD | ENL | NI | Totale |
|---|---|---|---|---|---|---|---|---|---|---|
| Belgio | 4 | 4 | 4 | 6 | 2 | | | 1 | | 21 |
| Bulgaria | 7 | 4 | 2 | 4 | | | | | | 17 |
| Cechia | 7 | 4 | 2 | 4 | | 3 | 1 | | | 21 |
| Danimarca | 1 | 3 | 3 | 3 | 1 | 1 | | | 1 | 13 |
| Germania | 34 | 26 | 6 | 4 | 13 | 8 | 1 | 1 | 2 | 95 |
| Estonia | 1 | 1 | | 3 | 1 | | | | | 6 |
| Irlanda | 4 | 1 | 1 | 1 | | 4 | | | | 11 |
| Grecia | 5 | 4 | 1 | | | 6 | | | 5 | 21 |
| Spagna | 17 | 14 | | 8 | 5 | 10 | | | | 54 |
| Francia | 20 | 12 | | 7 | 6 | 5 | 6 | 15 | 3 | 74 |
| Croazia | 5 | 2 | 1 | 2 | 1 | | | | | 11 |
| Italia | 14 | 31 | 3 | | 1 | 3 | 14 | 6 | 1 | 73 |
| Cipro | 1 | 2 | 1 | | | 2 | | | | 6 |
| Lettonia | 4 | 1 | 1 | 1 | 1 | | | | | 8 |
| Lituania | 3 | 2 | 1 | 3 | 1 | | 1 | | | 11 |
| Lussemburgo | 3 | 1 | | 1 | 1 | | | | | 6 |
| Ungheria | 12 | 4 | | | 2 | | | | 3 | 21 |
| Malta | 3 | 3 | | | | | | | | 6 |
| Paesi Bassi | 5 | 3 | 2 | 7 | 2 | 3 | | 4 | | 26 |
| Austria | 5 | 5 | | 1 | 3 | | | 4 | | 18 |
| Polonia | 22 | 5 | 18 | | | | 1 | 2 | 3 | 51 |
| Portogallo | 8 | 8 | | 1 | | 4 | | | | 21 |
| Romania | 13 | 13 | 2 | 3 | | | | | 1 | 32 |
| Slovenia | 5 | 1 | | 1 | 1 | | | | | 8 |
| Slovacchia | 6 | 4 | 3 | | | | | | | 13 |
| Finlandia | 3 | 2 | 2 | 4 | 1 | 1 | | | | 13 |
| Svezia | 4 | 6 | 2 | 3 | 4 | 1 | | | | 20 |
| Regno Unito | 2 | 20 | 19 | 1 | 6 | 1 | 20 | 1 | 3 | 73 |
| UE | 218 | 186 | 74 | 68 | 52 | 52 | 44 | 34 | 22 | 750 |

# IL PARLAMENTO 2019-2024

***DECISIONE (UE) 2018/937 DEL CONSIGLIO EUROPEO del 28 giugno 2018***

***che stabilisce la composizione del Parlamento europeo***

*http://www.senato.it/service/PDF/PDFServer/BGT/01084689.pdf*

*http://www.europarl.europa.eu/italy/it/elezioni-europee-2019/elezioni-europee-2019-come-si-vota-in-italia*

**Ripartizione di 76 seggi**

| | Circoscrizioni | Popolazione censimento 2011 | Seggi quozienti interi | Resti | Seggi maggiori resti | Totale seggi |
|---|---|---|---|---|---|---|
| I | Italia nord-occidentale | 15.765.567 | 20 | 125.127 | - | 20 |
| II | Italia nord-orientale | 11.447.805 | 14 | 499.497 | 1 | 15 |
| III | Italia centrale | 11.600.675 | 14 | 652.367 | 1 | 15 |
| IV | Italia meridionale | 13.977.431 | 17 | 683.057 | 1 | 18 |
| V | Italia insulare | 6.642.266 | 8 | 386.090 | - | 8 |
| | | 59.433.744 | 73 | | 3 | 76 |

***DECISIONE (UE) 2018/937 DEL CONSIGLIO EUROPEO del 28 giugno 2018 che stabilisce la composizione del Parlamento europeo***

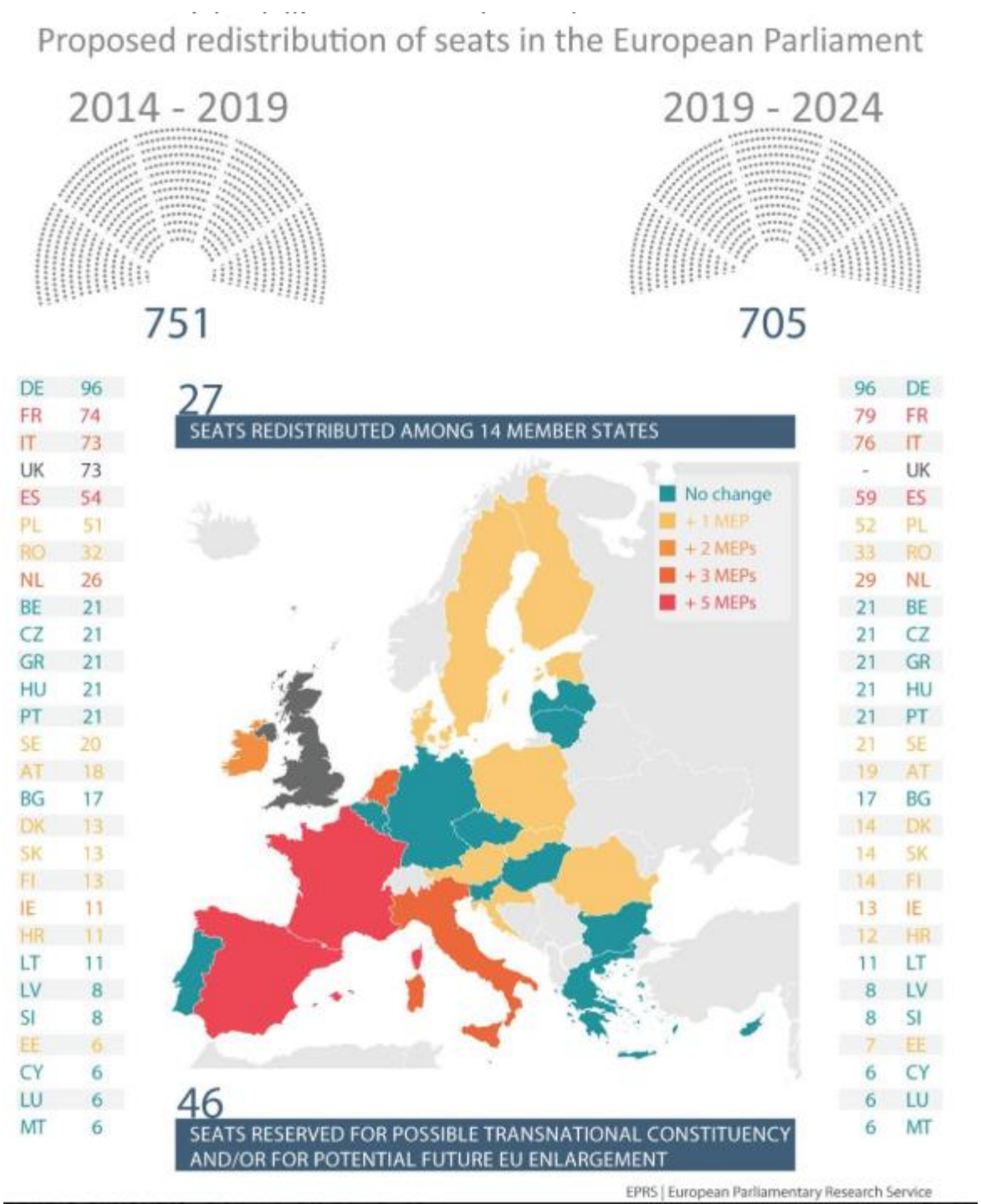

# IL PARLAMENTO EUROPEO – I POTERI

http://www.europarl.europa.eu/portal/it

***Approvazione del bilancio***

***(Quadro finanziario pluriennale e bilancio annuale)***

*http://www.europarl.europa.eu/about-parliament/it/powers-and-procedures/budgetary-powers*

***Potere legislativo***

*http://www.europarl.europa.eu/about-parliament/it/powers-and-procedures/legislative-powers*

***Diritto di eleggere o respingere i candidati alla Commissione europea***

***Potere di controllo (interrogazioni, … )***

# IL PARLAMENTO EUROPEO – ATTIVITA' 2014-2019

www.europarl.europa.eu/news/it/press-room/elections-press-kit/6/risultati-del-parlamento-europeo-2014-2018

**16 novembre 2017-** Riforma sistema europeo comune di asilo - il richiedente protezione fa ingresso non in uno Stato specifico, ma nell'UE *(solidarietà)*

**12 settembre 2018** - Attivazione art. 7 nei confronti dell'Ungheria *(valori democratici)*

**27 novembre 2018** – Rigetto proposta di integrare il Fiscal Compact e relative regole di "austerità" nei Trattati UE *(valori sociali)*

**Raccomandazioni** formulate ai negoziatori della Commissione sul **TTIP UE-USA**

**Commissioni speciali d'inchiesta**

(emissioni auto, pesticidi, tasse in Lussemburgo)

# LA COMMISSIONE EUROPEA

https://ec.europa.eu/commission/index_it

# LA COMMISSIONE EUROPEA - I POTERI

https://europa.eu/european-union/about-eu/institutions-bodies/european-commission_it

**Propone al Parlamento e al Consiglio le priorità per i *5 anni***

**Delinea il programma *annuale* di lavoro**

**Propone nuove leggi (regolamenti e direttive)**

**Gestisce le politiche e assegna i finanziamenti dell'UE**

**Assicura il rispetto della legislazione dell'UE**

**Rappresenta l'UE sulla scena internazionale**

# LE PRIORITA' E IL SISTEMA DECISIONALE

## Il processo decisionale collettivo

Le decisioni vengono prese sulla base di una responsabilità collettiva. Tutti i commissari hanno lo stesso peso nel processo decisionale e sono ugualmente responsabili delle decisioni adottate. Essi non hanno alcun potere decisionale individuale, salvo quando autorizzato in determinate situazioni.

I vicepresidenti agiscono a nome del presidente e coordinano i lavori nel loro settore di competenza in collaborazione con diversi commissari. Per contribuire a far sì che il collegio lavori in stretta collaborazione e in modo flessibile vengono definiti dei progetti prioritari.

I commissari aiutano i vicepresidenti a presentare proposte al collegio. In generale, le decisioni sono adottate per consenso, ma possono anche aver luogo delle votazioni. In questo caso, le decisioni sono prese a maggioranza semplice e ogni commissario dispone di un voto.

**Occupazione, crescita e investimenti**

**Mercato unico digitale**

**L'Unione dell'energia e il clima**

**Mercato interno**

**Un'Unione economica e monetaria più profonda e più equa**

**Una politica commerciale equilibrata e lungimirante per gestire correttamente la globalizzazione**

**Giustizia e diritti fondamentali**

**Le migrazioni**

**Un ruolo più incisivo a livello mondiale**

**Cambiamento democratico**

# IL CONSIGLIO DELL'UNIONE EUROPEA - I POTERI

https://www.consilium.europa.eu/it/council-eu/

**Adotta il bilancio dell'UE insieme al Parlamento**

**Negozia e adotta la normativa dell'UE**

**Conclude accordi internazionali**

**Elabora la politica estera e di sicurezza comune dell'UE**

**Coordina le politiche degli Stati membri, in particolare quelle economiche, di bilancio e occupazionali**

# IL CONSIGLIO DELL'UNIONE EUROPEA

https://www.consilium.europa.eu/it/council-eu/

## Sessioni del Consiglio

Alle sessioni del Consiglio partecipano i rappresentanti di ciascuno Stato membro a livello ministeriale. Pertanto i partecipanti possono essere **ministri o sottosegretari di Stato**. Sono abilitati ad impegnare il governo del proprio paese e ad esprimerne il voto. Anche i commissari europei responsabili dei settori interessati sono invitati alle sessioni del Consiglio. La Banca centrale europea è invitata nei casi in cui ha avviato la procedura legislativa.

Le sessioni sono **presiedute** dal ministro dello Stato membro che esercita la presidenza semestrale del Consiglio. Fa eccezione il Consiglio "Affari esteri", abitualmente presieduto dall'alto rappresentante dell'Unione per gli affari esteri e la politica di sicurezza.

## Come vota il Consiglio?

A seconda dell'argomento discusso, il Consiglio dell'UE decide:

- a **maggioranza semplice** (con il voto favorevole di 15 Stati membri)
- a **maggioranza qualificata** (con il voto favorevole del 55% degli Stati membri, che rappresentino almeno il 65% della popolazione dell'UE)
- all'**unanimità** (con la totalità dei voti a favore)

# PROCESSO DECISIONALE UE/ 1 - metodo cd comunitario

http://www.europarl.europa.eu/external/html/legislativeprocedure/default_it.htm

Il metodo comunitario è caratterizzato da

- il diritto esclusivo della Commissione europea di avviare una legislazione;
- il potere di codecisione tra il Consiglio e il Parlamento europeo, e
- l'uso del voto a maggioranza qualificata in sede di Consiglio.

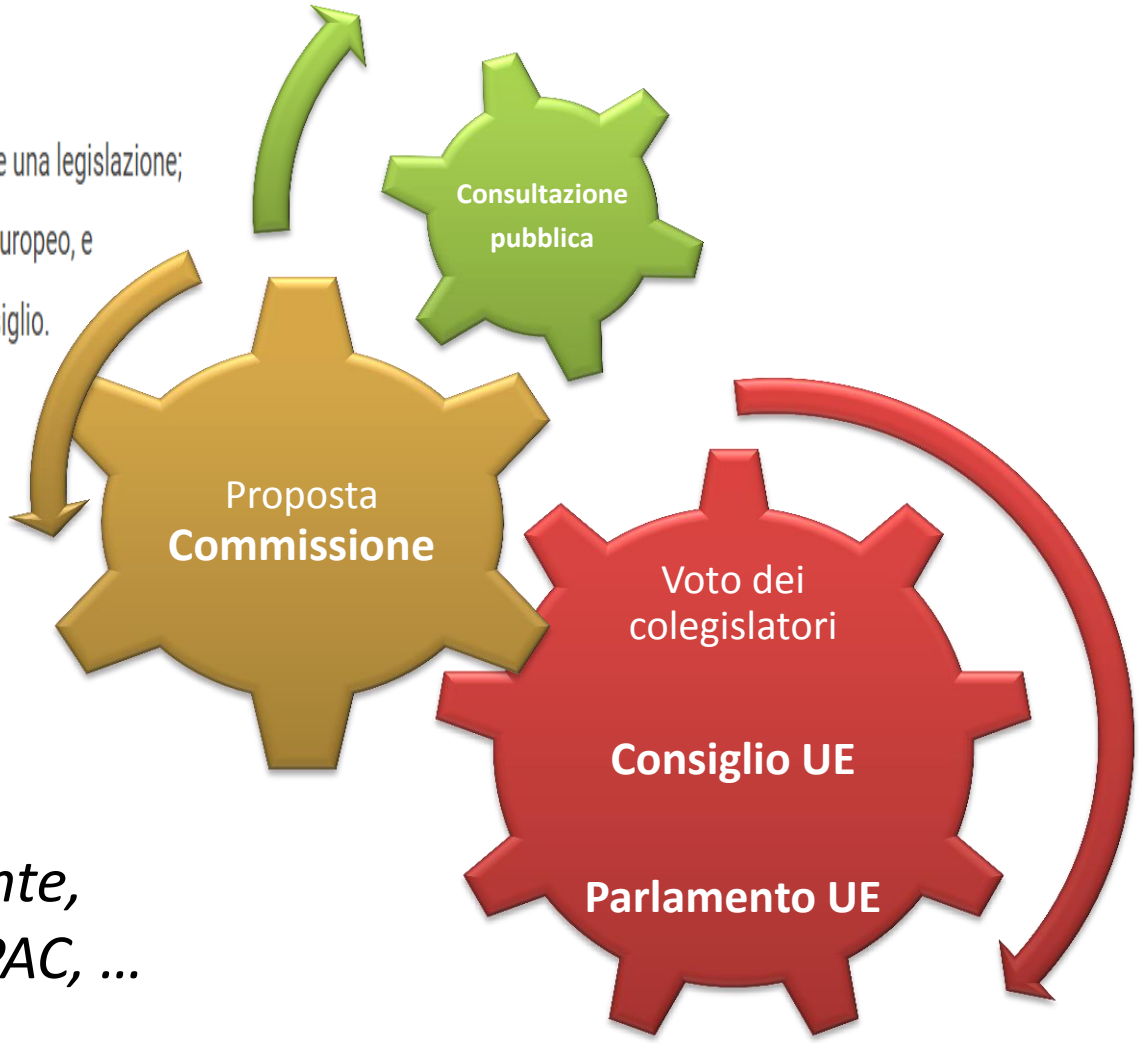


*Mercato unico, ambiente, politiche di coesione, PAC, …*

# PROCESSO DECISIONALE UE/2 - metodo intergovernativo

http://www.europarl.europa.eu/external/html/legislativeprocedure/default_it.htm

- il diritto di iniziativa della Commissione è condiviso con i paesi dell'UE o limitato a specifiche aree di attività;
- il Consiglio europeo, esplicitamente menzionato nel trattato di Lisbona, svolge spesso un ruolo fondamentale;
- il Consiglio generalmente delibera all'unanimità;
- il Parlamento europeo ha un ruolo puramente consultivo.

*Coordinamento politiche economiche, eurozona, sicurezza…*

# TRE LOGICHE SEMPRE PRESENTI

*Logica economica*
*(«crescita economica e benessere diffuso»)*
*-*
*Logica politica*
*(«unione sempre più stretta fra i popoli»)*

*Processo decisionale comunitario*
*(codesione da parte delle tre istituzioni principali)*
*-*
*Processo decisionale intergovernativo*
*(coordinamento tra governi nazionali)*

*Cooperazione*
*(sintesi delle necessità comuni: 1+1=3 = la fiducia genera valore aggiunto)*
*-*
*Competizione (1-1=0 = prevalenza del più forte, ma valore inferiore per tutti)*

# IL BILANCIO

# IL BILANCIO DELL'UNIONE EUROPEA

https://europa.eu/european-union/topics/budget_it

**Andamento dei principali settori del bilancio dell'UE**

*Adeguato all'allargamento del 1995.

Fonte: Commissione europea.

**Meno dell'1% del reddito prodotto nella UE**

**In termini assoluti: 157,8 miliardi di euro nel 2017** ***(IT: 567,9 miliardi di entrate)***

**Settori finanziati dal bilancio dell'UE**

Quadro finanziario pluriennale 2014-2020
in miliardi di euro e in percentuale, a prezzi correnti

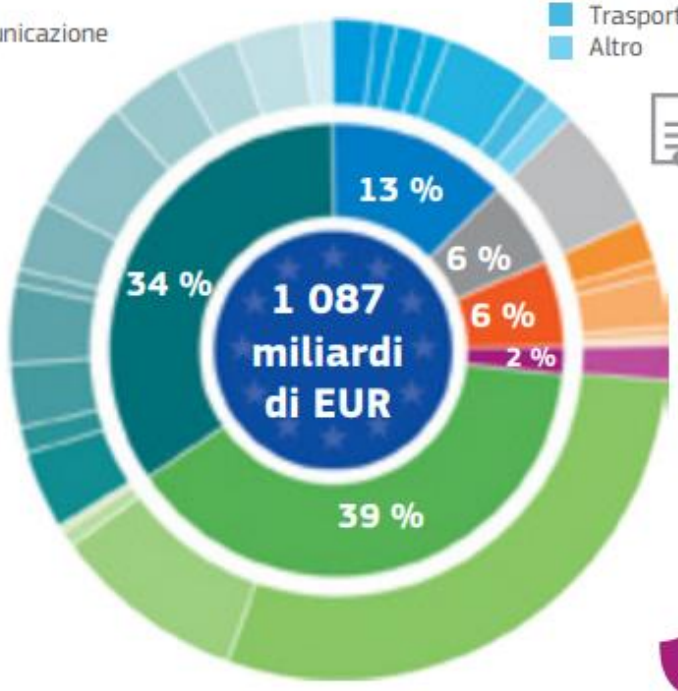


**Competitività per la crescita e l'occupazione**
142,1 miliardi di EUR

- Istruzione
- Energia
- Industria e piccole e medie imprese
- Reti e tecnologie
- Ricerca e innovazione
- Trasporti
- Altro

**Coesione economica, sociale e territoriale**
371,4 miliardi di EUR

- Ricerca e innovazione
- Tecnologie dell'informazione e della comunicazione
- Piccole e medie imprese
- Economia a basse emissioni di carbonio
- Cambiamento e rischio climatico
- Ambiente e uso efficiente delle risorse
- Trasporti ed energia
- Occupazione
- Inclusione sociale
- Formazione professionale
- Altro

**Amministrazione**
69,6 miliardi di EUR

**Ruolo mondiale dell'Europa**
66,3 miliardi di EUR

- Sviluppo e cooperazione internazionale
- Aiuto umanitario
- Vicinato e allargamento
- Strumenti di politica estera
- Altro

**Sicurezza e cittadinanza**
17,7 miliardi di EUR

- Migrazione e affari interni
- Salute e sicurezza alimentare
- Cultura
- Giustizia
- Altro

**Crescita sostenibile: risorse naturali**
420 miliardi di EUR

- Agricoltura
- Sviluppo rurale
- Pesca
- Ambiente e altro

Nota: impegni; adeguamento al 2018.
Fonte: Commissione europea

**Il bilancio dell’UE rispetto al reddito e alla spesa pubblica complessivi dell’UE**

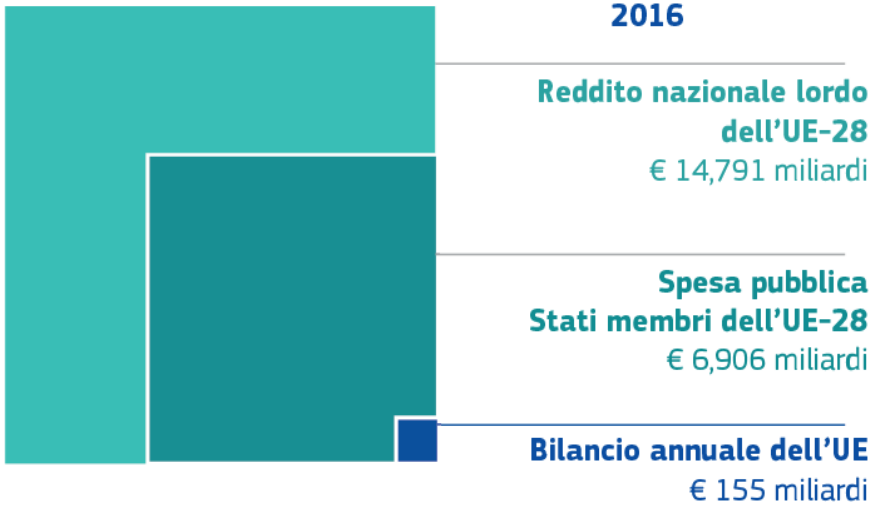


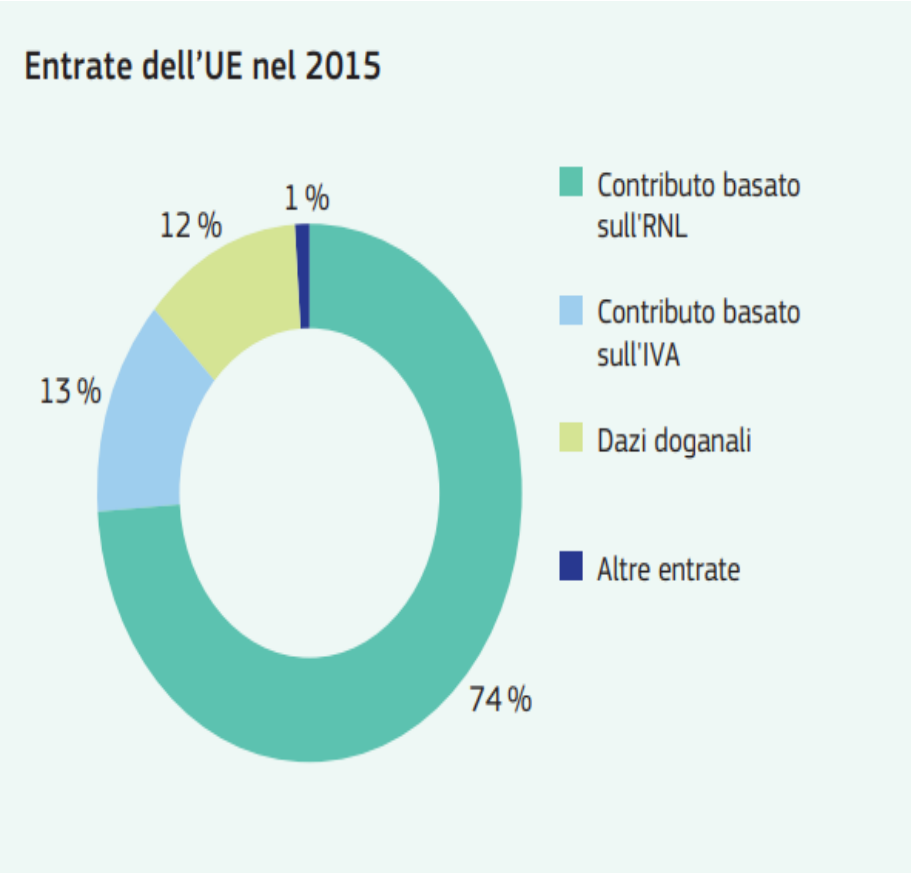


Fonte: Commissione europea.

# Fonti di finanziamento del bilancio dell'UE

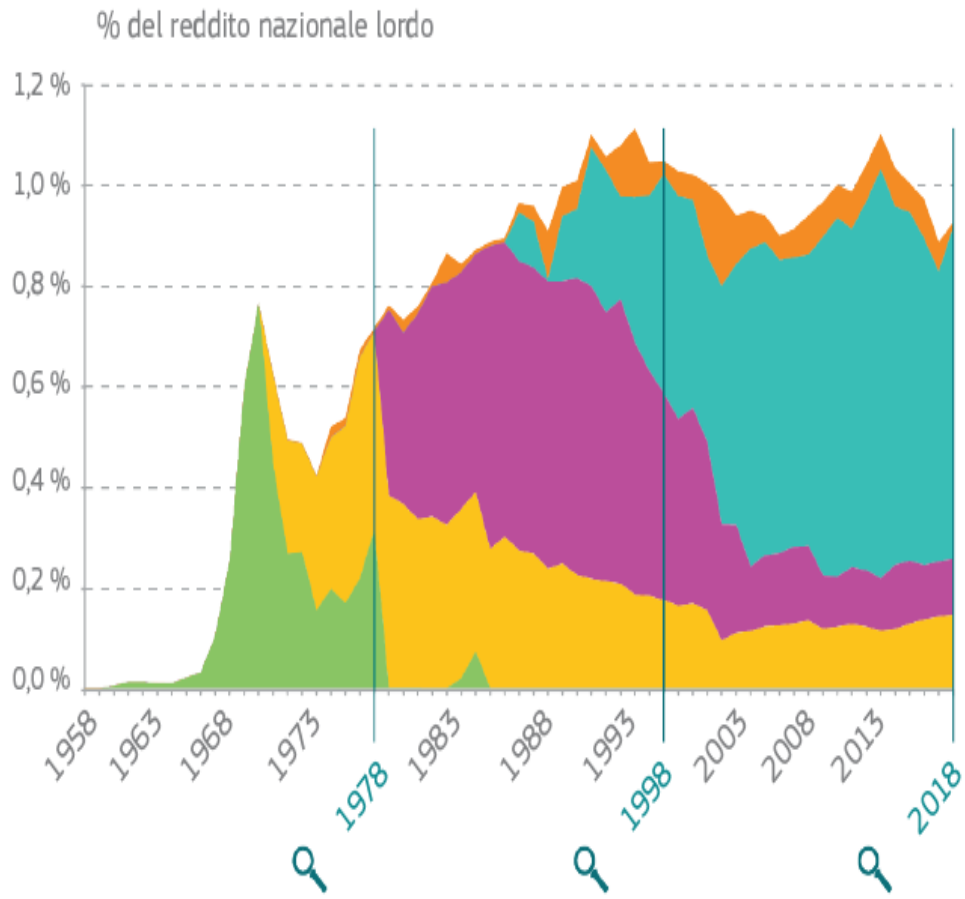


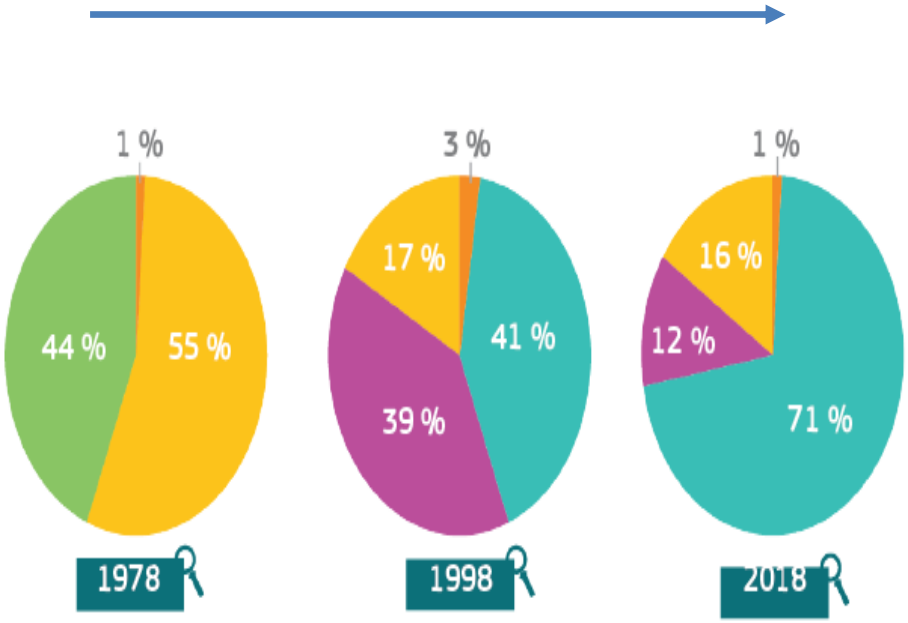


- Contributi finanziari
- Dazi doganali
- Risorsa propria basata sull'imposta sul valore aggiunto statistica
- Risorsa propria basata sul reddito nazionale lordo
- Altre entrate

Fonte: Commissione europea.

# Europe in accounting terms

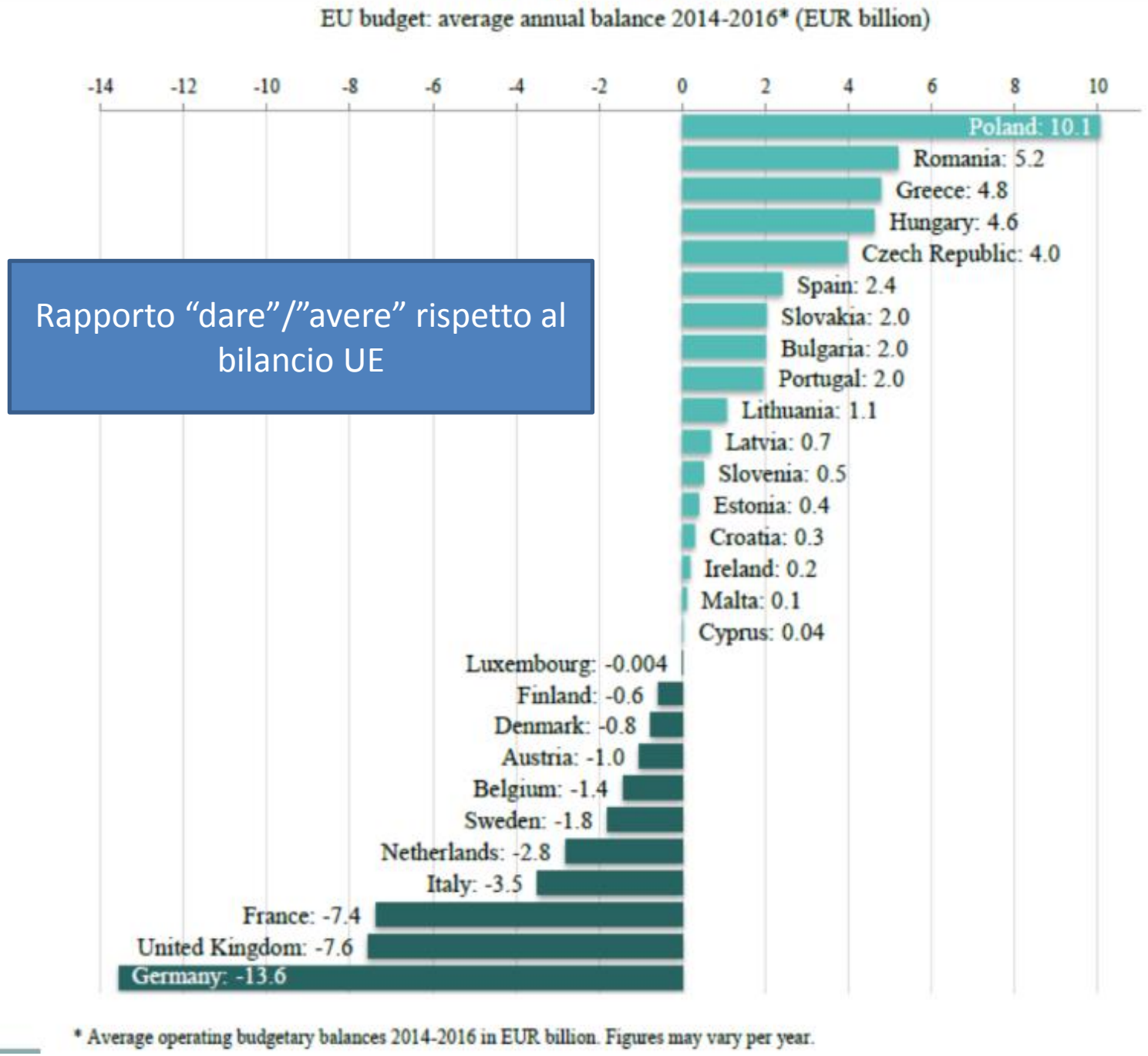


Rapporto “dare”/”avere” rispetto al bilancio UE

* Average operating budgetary balances 2014-2016 in EUR billion. Figures may vary per year.

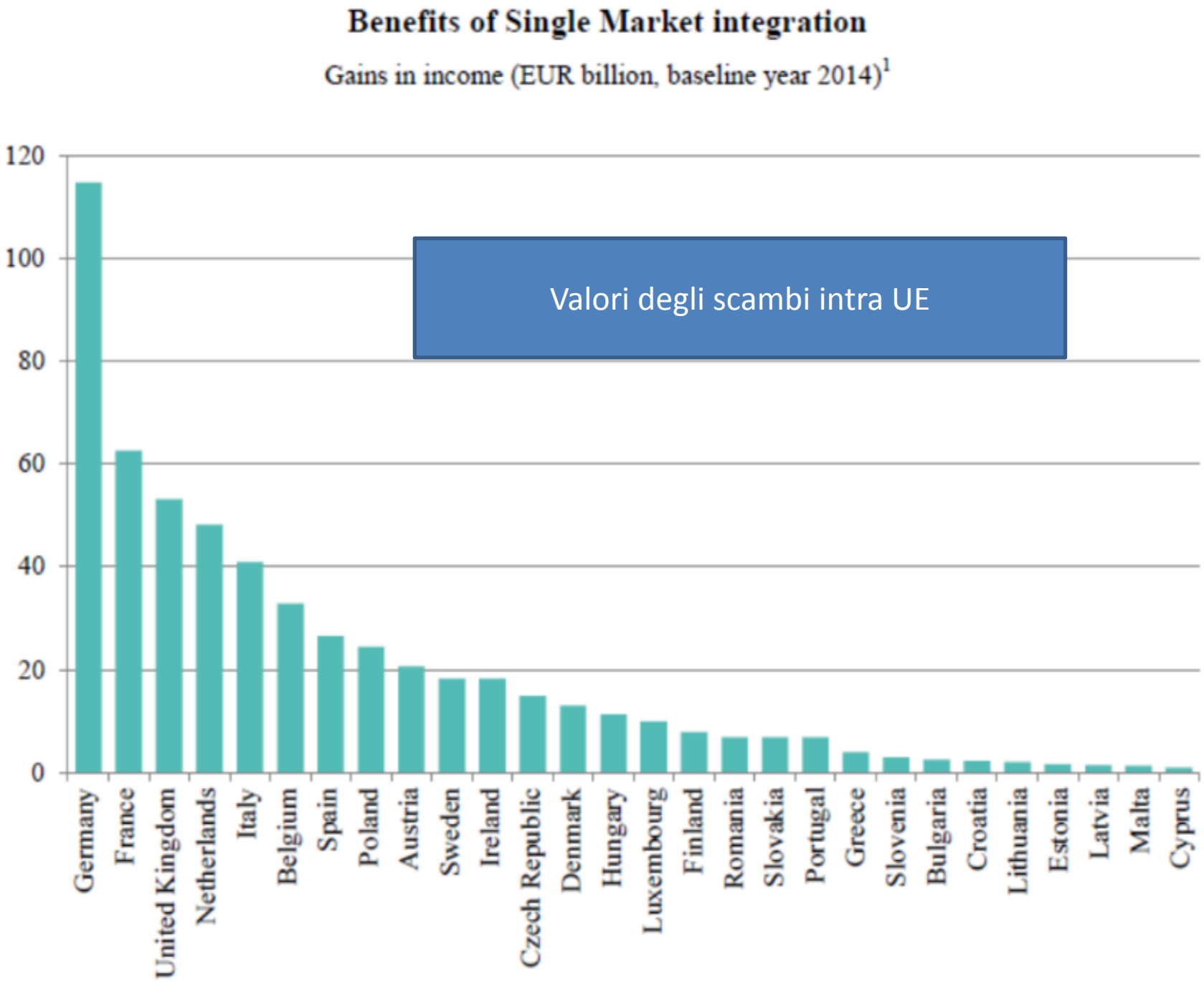
Benefits of Single Market integration
Gains in income (EUR billion, baseline year 2014)[1]
120
100
80
60
40
20
0
Valori degli scambi intra UE
Germany
France
United Kingdom
Netherlands
Italy
Belgium
Spain
Poland
Austria
Sweden
Ireland
Czech Republic
Denmark
Hungary
Luxembourg
Finland
Romania
Slovakia
Portugal
Greece
Slovenia
Bulgaria
Croatia
Lithuania
Estonia
Latvia
Malta
Cyprus

# Fondo europeo per gli investimenti strategici (FEIS) – Banca europea investimenti (BEI)

http://www.eib.org/en/efsi/index.htm

**Key figures:**

**EUR 375.5 billion** investment mobilised

**EUR 70.4 billion** financing approved

**More than 1 000** operations

To benefit **858 000** small and medium-sized companies

https://ec.europa.eu/commission/priorities/jobs-growth-and-investment/investment-plan-europe-juncker-plan/investment-plan-results/investment-plan-italy_it#examplesofefsibackedprojectsinitaly

# EIB Group figures

Data as of 31/12/2018

## EFSI investment by sector*

- Smaller companies 33%
- RDI 22%
- Energy 18%
- Digital 11%
- Transport 7%
- Social Infrastructure 4%
- Environment and resource efficiency 4%
- Regional development 1%

EUR 70.4bn Approved EFSI financing**

Of which EUR 53.7 bn signed

** EIB-approved: EUR 52.9bn
EIF-approved: EUR 17.5bn

EUR 375.5bn
Total investment related to EFSI approvals

Target by 2020 EUR 500bn

## EFSI investment relative to GDP*

More than 1000 transactions approved

Darker colours signify higher investment

*based on approved operations

ANSA.it › Veneto › Veneto & Europa › **Bei,68 mln per Cittadella salute Treviso**

# Bei,68 mln per Cittadella salute Treviso

Due prestiti per costruzione struttura in ospedale Ca' Foncello

# LE SFIDE DEL BILANCIO UE

https://ec.europa.eu/commission/sites/beta-political/files/reflection-paper-eu-finances_it.pdf

**Un bilancio dell'UE in condizione di affrontare le sfide interne e globali**

**Realizzare il giusto equilibrio tra**

| | |
|---|---|
| Politiche e priorità attuali | Nuove sfide |
| Stabilità | Flessibilità |
| Sostegno alle priorità nazionali | Fornitura di beni pubblici dell'UE e di valore aggiunto dell'UE |
| Attenzione alle norme procedurali in materia di spesa | Concentrazione sui risultati; regole e strumenti semplici e più trasparenti |
| Spesa diretta, sussidi e sovvenzioni | Partenariati pubblico-privati, cofinanziamento, effetto leva, blending |
| Pluralità di ambiti di attività e di strumenti | Più coerenza strategica, coordinamento, meno strumenti |

Fonte: Commissione europea.

**Valore aggiunto dell'UE e finanziamenti dal bilancio dell'UE**

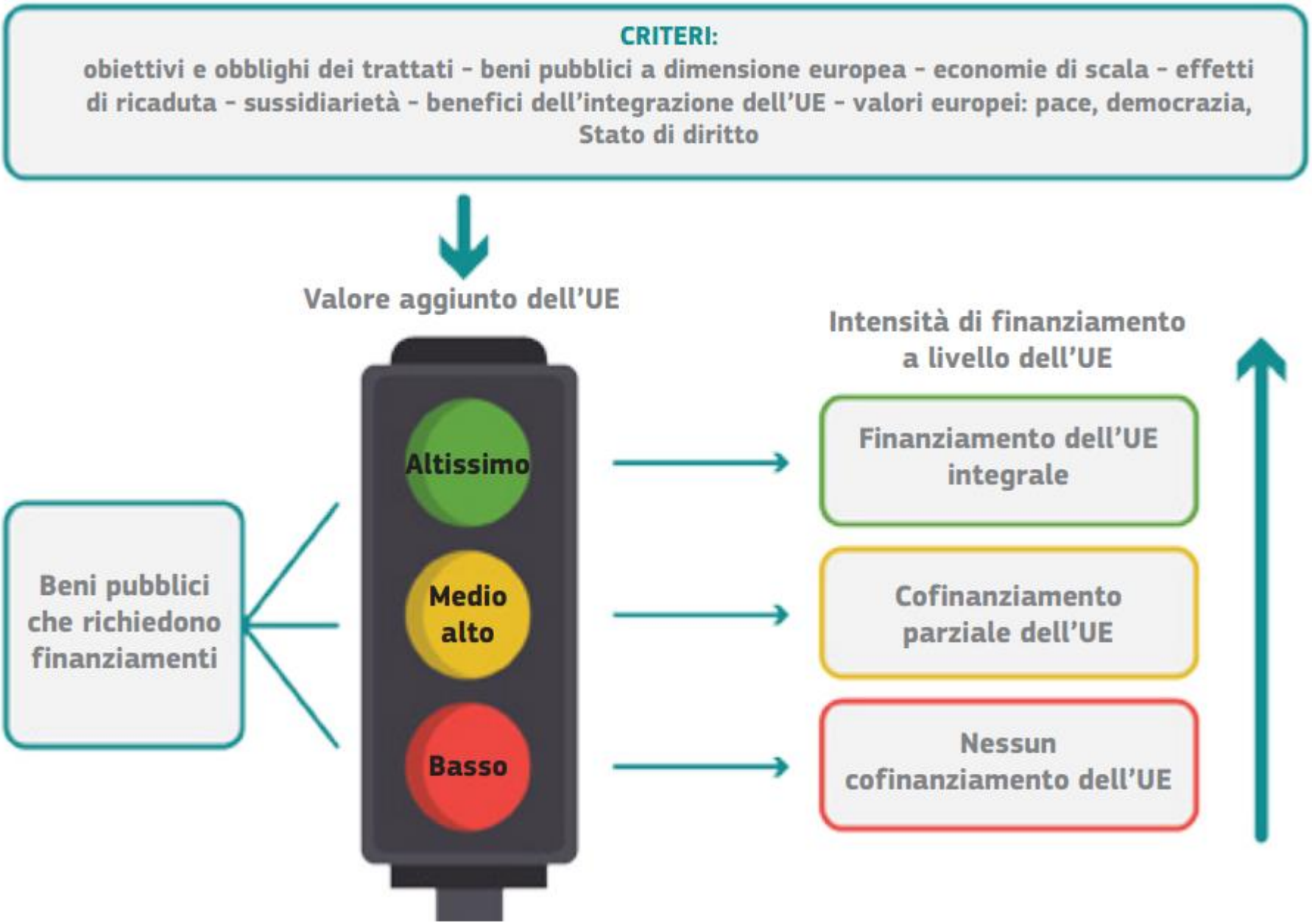


Fonte: Commissione europea.

# L’EUROZONA

# «EUROZONA»

https://www.ecb.europa.eu/mopo/eaec/html/index.en.html

**L'euro è la valuta di 19 Stati membri**

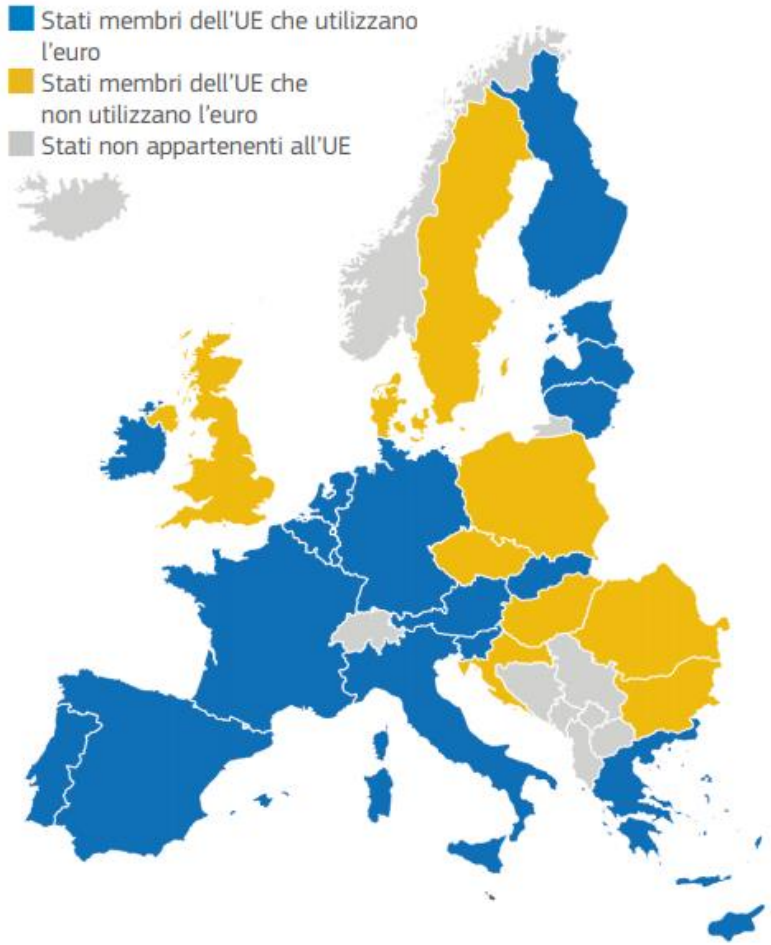


*Fonte:* Commissione europea.

**L'euro è la seconda moneta al mondo per importanza**

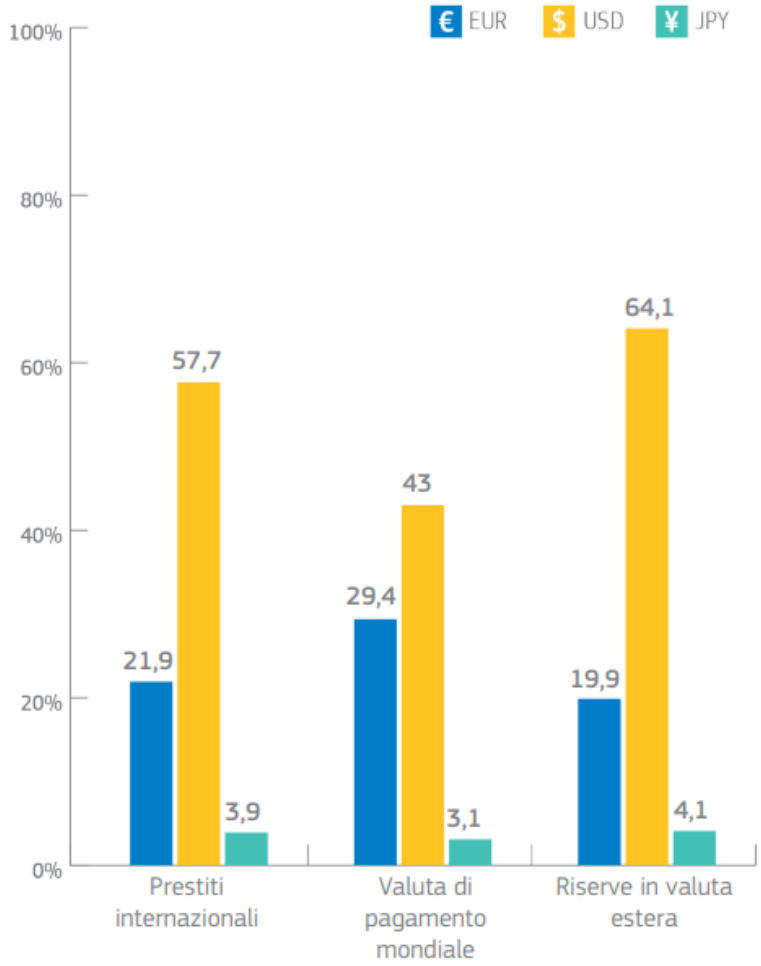


*Fonte:* Banca centrale europea, giugno 2016.

# «EUROZONA»

https://europa.eu/euroat20/it/

https://www.ecb.europa.eu/explainers/tell-me/html/benefits-euro-euroat20.it.html

## L'EURO IN CIFRE

**340**

**MILIONI DI EUROPEI**

L'euro è condiviso da 340 milioni di europei. Sessanta paesi e territori, che rappresentano 175 milioni di persone, hanno agganciato le loro valute all'euro, direttamente

**2ª**

**MONETA**

L'euro è la seconda valuta del mondo per i pagamenti internazionali, prestiti e riserve delle banche centrali.

**Quanto ne sai veramente sull'euro?**

Verifica con il nostro quiz le tue conoscenze sull'euro (e sulla Banca centrale europea). Seleziona il tuo livello, da principiante a esperto, e rispondi alle nostre domande. Sono divertenti! Mettiti alla prova e condividi sui social.

Vai al quiz!

guarda

## Quale beneficio traggono dall'euro le imprese europee?

9 maggio 2018

Le piccole e medie imprese sono la colonna portante dell'economia dell'area dell'euro. Scopri come i piccoli e i grandi imprenditori traggono vantaggio dalla moneta unica.

https://www.ecb.europa.eu/explainers/topic/html/index.it.html

# “Facciamo chiarezza” per tema

Cerchi informazioni su tematiche specifiche concernenti i compiti e le attività della BCE? Per saperne di più, consulta le presentazioni sintetiche della serie “Spiegami”, le risorse multimediali della serie “Mostrami” e gli approfondimenti della serie “Dimmi di più”.

## Vigilanza bancaria

## Banca centrale

## Politica monetaria

## Misure non convenzionali

## La governance della zona euro è complessa

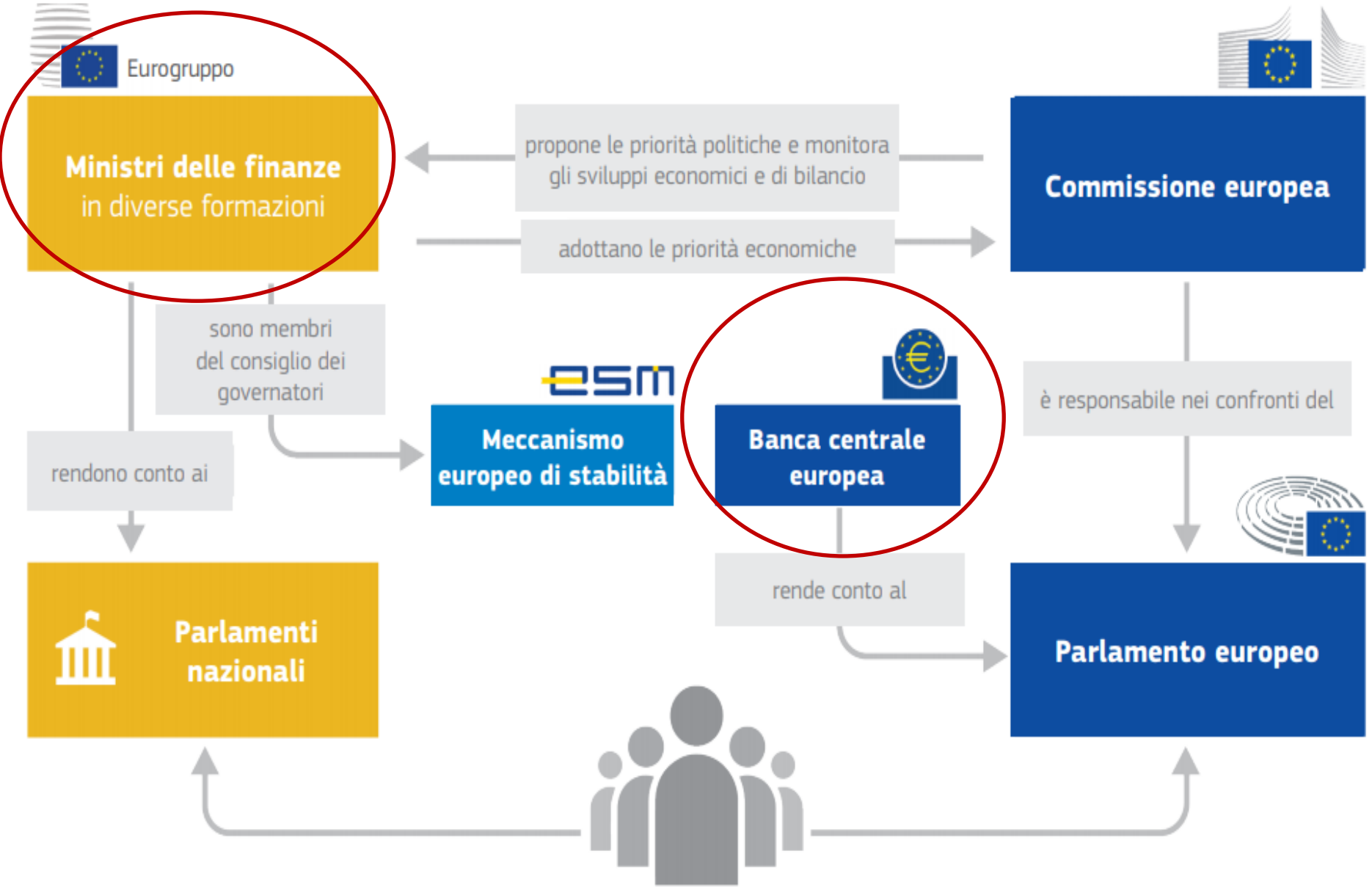


*Fonte:* Commissione europea.

# UNIONE MONETARIA – LE REGOLE

https://temi.camera.it/leg17/temi/le_regole_della_governance_economica_europea

## *PATTO DI STABILITA' E CRESCITA (1997) -> art. 122-133 TFUE*

un **deficit/disavanzo pubblico** non superiore al 3% del PIL

un **debito pubblico** al di sotto del 60% del PIL (o, comunque, un debito pubblico tendente al rientro) (rapporto debito/PIL < 60%).

*[**saldo pubblico**: disavanzo/avanzo = differenza tra entrate e uscite*
***saldo primario**: al netto degli interessi*
***debito pubblico:** debito nei confronti di coloro che hanno sottoscritto un credito allo Stato]*

| | AUT | BEL | FIN | FRA | DEU | GRC | IRL | ITA | LUX | NLD | PRT | ESP |
|---|---|---|---|---|---|---|---|---|---|---|---|---|
| 1999 | -2.6 | -0.6 | 1.6 | -1.6 | -1.7 | -5.8 | 2.4 | -1.8 | 3.7 | 0.3 | -3.0 | -1.4 |
| 2000 | -2.1 | -0.1 | 6.7 | -1.3 | 0.9 | -4.1 | 4.9 | -2.4 | 5.9 | 1.9 | -3.4 | -1.1 |
| 2001 | -0.7 | 0.2 | 4.9 | -1.4 | -3.1 | -5.5 | 1.0 | -3.4 | 5.9 | -0.3 | -4.8 | -0.5 |
| 2002 | -1.9 | 0.0 | 4.0 | -3.2 | -3.9 | -6.0 | -0.5 | -3.0 | 2.4 | -2.1 | -3.8 | -0.4 |
| 2003 | -1.4 | -1.8 | 2.3 | -4.0 | -4.2 | -7.8 | 0.4 | -3.3 | 0.2 | -3.0 | -4.4 | -0.4 |
| 2004 | -4.8 | -0.2 | 2.2 | -3.6 | -3.7 | -8.8 | 1.3 | -3.5 | -1.3 | -1.7 | -6.1 | 0.0 |
| 2005 | -2.5 | -2.8 | 2.6 | -3.4 | -3.4 | -6.2 | 1.6 | -4.1 | 0.1 | -0.3 | -6.2 | 1.2 |
| 2006 | -2.6 | 0.2 | 3.9 | -2.4 | -1.7 | -5.9 | 2.8 | -3.5 | 1.9 | 0.2 | -4.2 | 2.2 |
| 2007 | -1.4 | 0.1 | 5.1 | -2.6 | 0.2 | -6.7 | 0.3 | -1.5 | 4.2 | 0.2 | -3.0 | 1.9 |
| 2008 | -1.5 | -1.1 | 4.2 | -3.3 | -0.2 | -10.2 | -7.0 | -2.6 | 3.3 | 0.2 | -3.8 | -4.4 |
| 2009 | -5.4 | -5.4 | -2.5 | -7.2 | -3.2 | -15.1 | -13.8 | -5.2 | -0.7 | -5.4 | -9.8 | -11.0 |
| 2010 | -4.5 | -4.0 | -2.6 | -6.9 | -4.2 | -11.2 | -32.0 | -4.2 | -0.7 | -4.9 | -11.2 | -9.4 |
| 2011 | -2.6 | -4.1 | -1.0 | -5.2 | -1.0 | -10.3 | -12.8 | -3.7 | 0.5 | -4.2 | -7.4 | -9.6 |
| 2012 | -2.2 | -4.2 | -2.2 | -5.0 | 0.0 | -6.6 | -8.1 | -2.9 | 0.3 | -3.8 | -5.7 | -10.5 |
| 2013 | -2.0 | -3.1 | -2.6 | -4.1 | -0.1 | -3.6 | -6.1 | -2.9 | 1.0 | -2.3 | -4.8 | -7.0 |
| 2014 | -2.7 | -3.1 | -3.2 | -3.9 | 0.6 | -4.0 | -3.6 | -3.0 | 1.3 | -2.2 | -7.1 | -6.0 |
| 2015 | -1.0 | -2.5 | -2.8 | -3.6 | 0.8 | -2.8 | -1.9 | -2.6 | 1.4 | -2.0 | -4.3 | -5.3 |
| 2016 | -1.6 | -2.5 | -1.8 | -3.6 | 0.9 | 0.7 | -0.5 | -2.5 | 1.6 | 0.4 | -2.0 | -4.5 |
| 2017 | -0.7 | -1.0 | -0.6 | -2.6 | 1.0 | 1.1 | | | | | | |
| 2018 | -0.2 | -1.2 | -0.9 | -2.6 | 1.5 | 0.5 | | | | | | |
| violazioni | 3 | 6 | 1 | 13 | 7 | 16 | | | | | | |

Fonte:
[http://goofynomics.blogspot.com/2018/12/le-violazioni.html](http://goofynomics.blogspot.com/2018/12/le-violazioni.html)

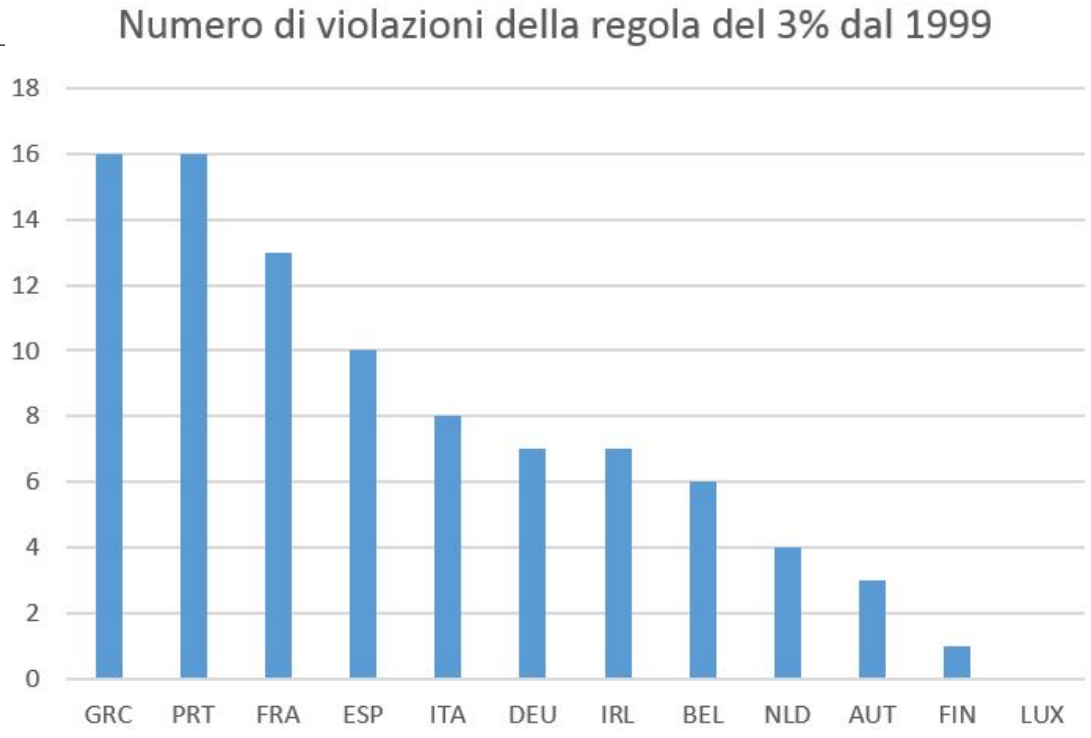

# UNIONE MONETARIA – LE REGOLE/2

https://www.consilium.europa.eu/media/20388/st00tscg26-it-12.pdf

***TRATTATO SULLA STABILITÀ, COORDINAMENTO E GOVERNANCE NELL'UNIONE ECONOMICA E MONETARIA (FISCAL COMPACT) (2012)***

1-obbligo del perseguimento del ***pareggio di bilancio***

2-obbligo di ***non superamento della soglia di deficit strutturale superiore allo 0,5% del PIL*** (e superiore all'1% per i paesi con debito pubblico inferiore al 60% del PIL)

3- ***riduzione del rapporto fra debito pubblico e PIL***, pari ogni anno a un ventesimo della parte eccedente il 60% del PIL

# IL DEBITO PUBBLICO ITALIANO NELLA STORIA

Rapporto % debito/Pil

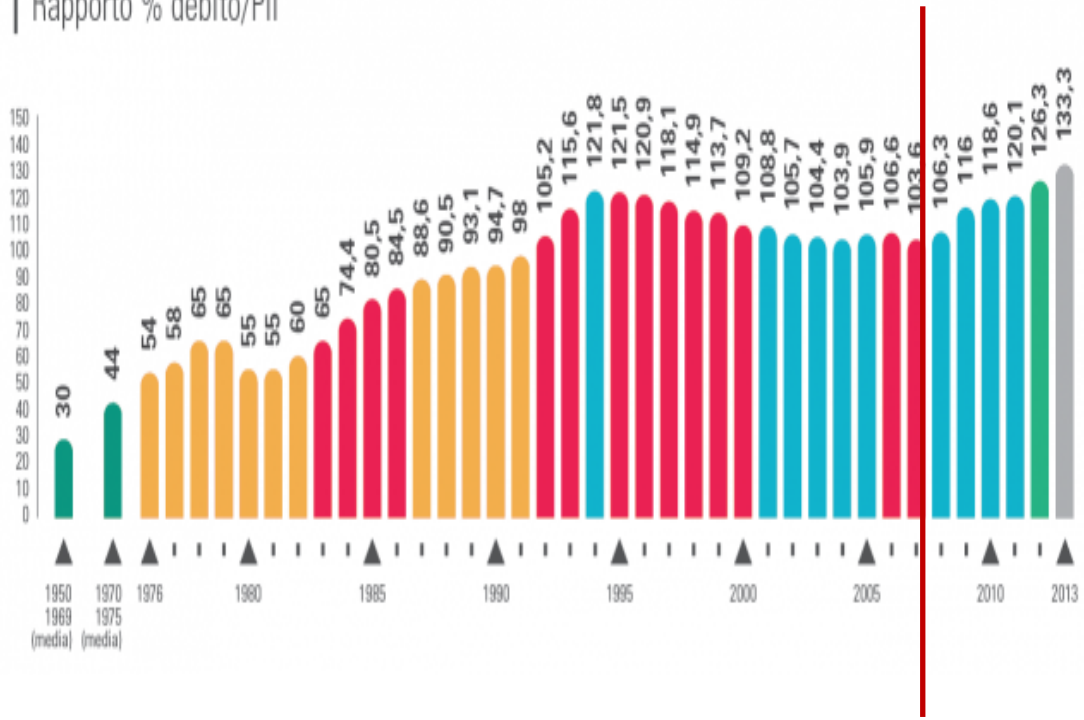


https://www.istat.it/it/files//2013/04/Report-serie-storiche_Occupati-e-disoccupati2.pdf

**TASSO DI OCCUPAZIONE 15-64 ANNI.** Medie annue 1977-2012, valori percentuali.

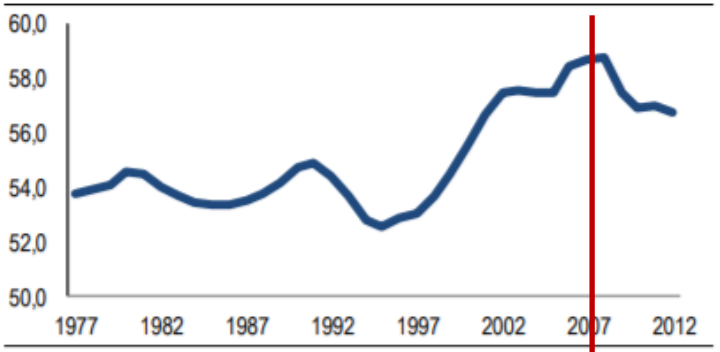


**TASSO DI DISOCCUPAZIONE.** Medie annue 1977-2012, valori percentuali.

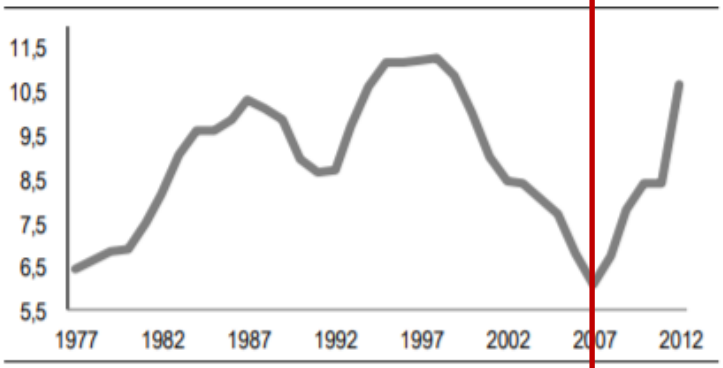


**TASSO DI INATTIVITÀ 15-64 ANNI.** Medie annue 1977-2012, valori percentuali.

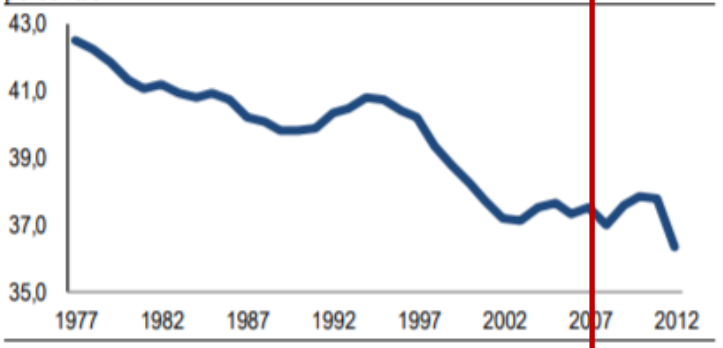

# UNIONE MONETARIA

Variazione in % del livello degli investimenti nella zona euro rispetto al 2008

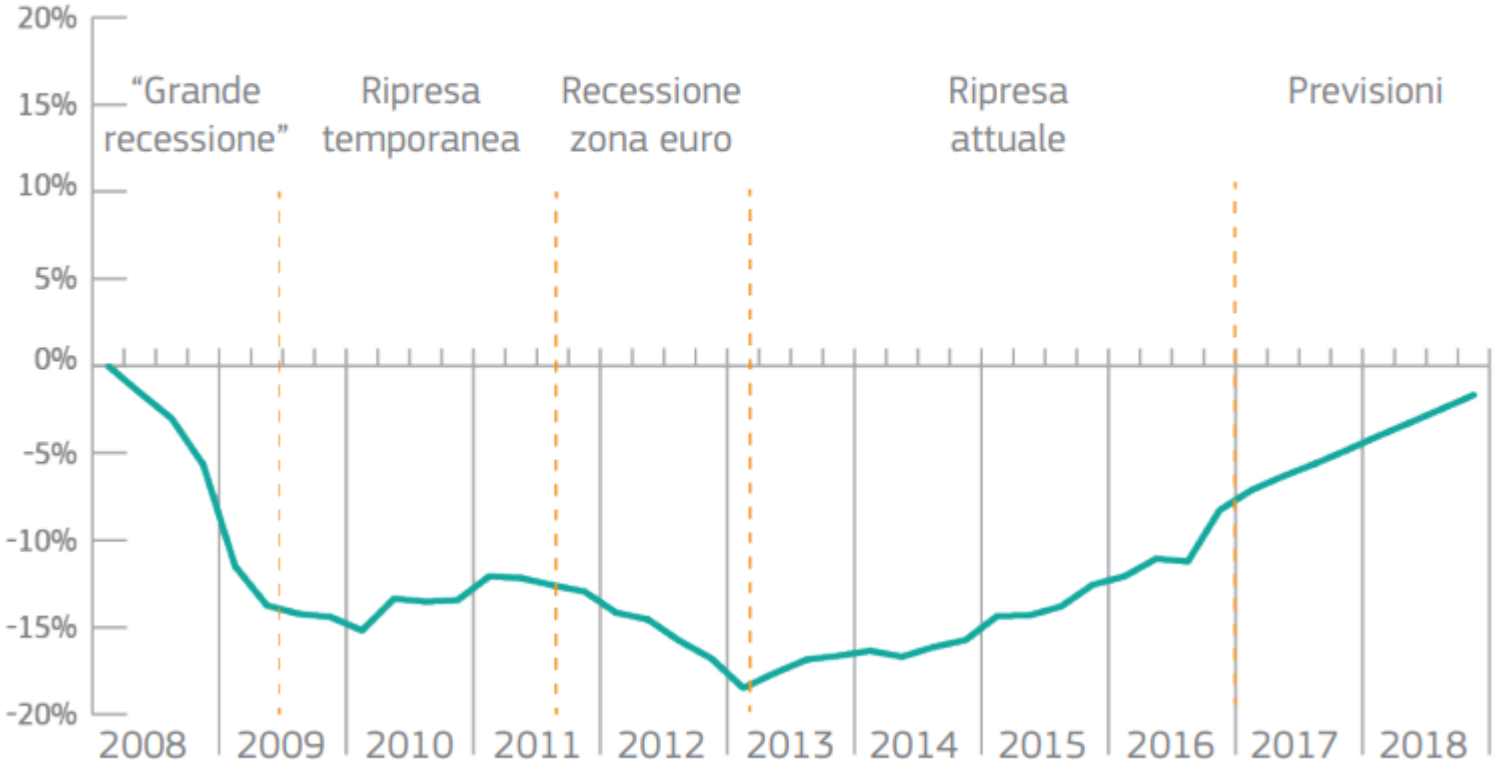


*Fonte:* Commissione europea.

# UNIONE MONETARIA

**Andamento degli investimenti totali**

Indice 1999 = 100

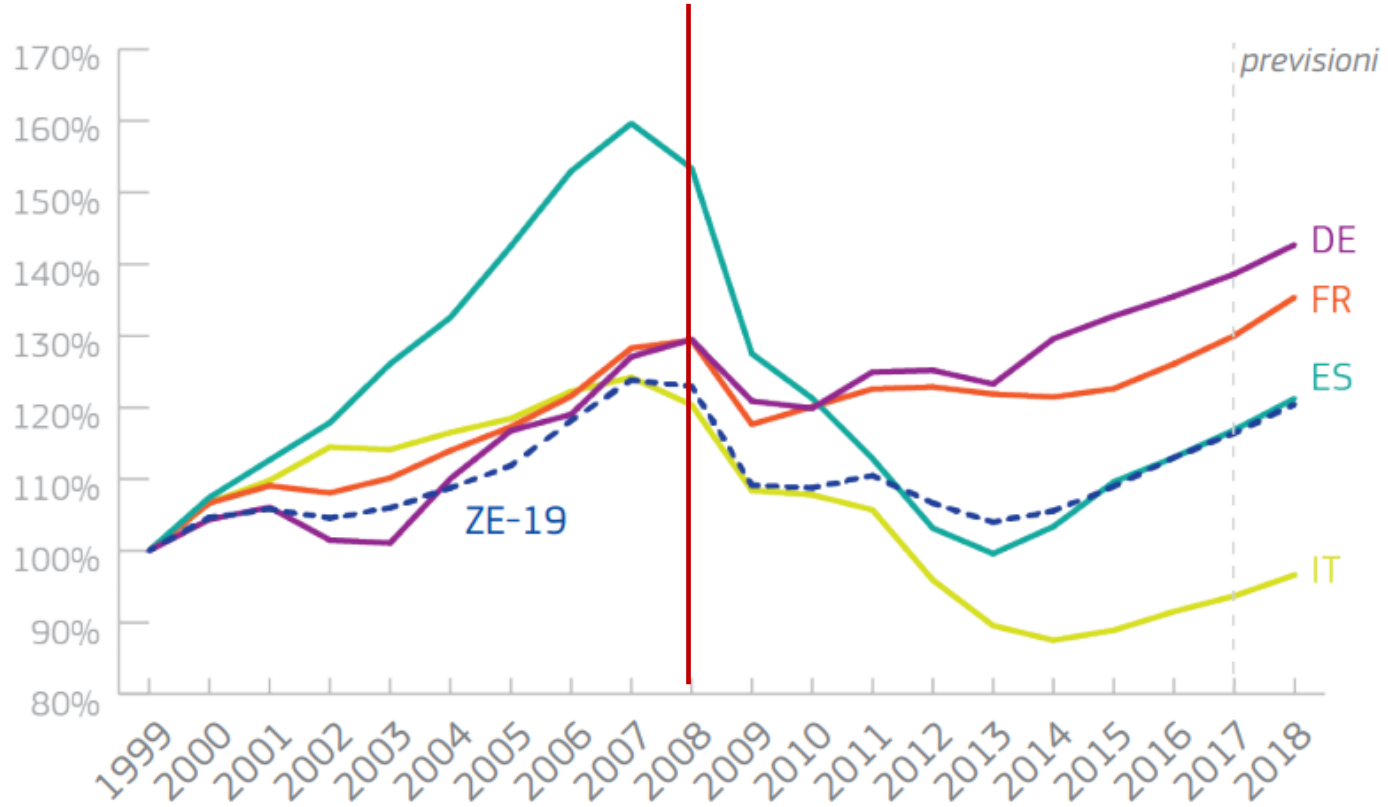


*Fonte:* Commissione europea.

# UNIONE MONETARIA

Tasso di disoccupazione in %

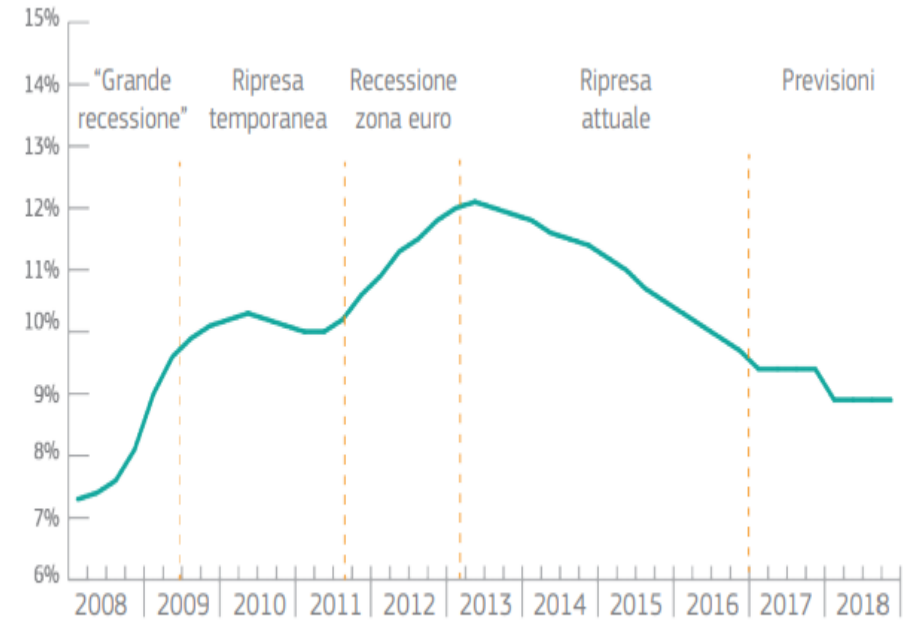


*Fonte:* Commissione europea.

**I tassi di disoccupazione sono in calo, ma ancora con differenze sostanziali in tutta Europa**

In %, marzo 2017

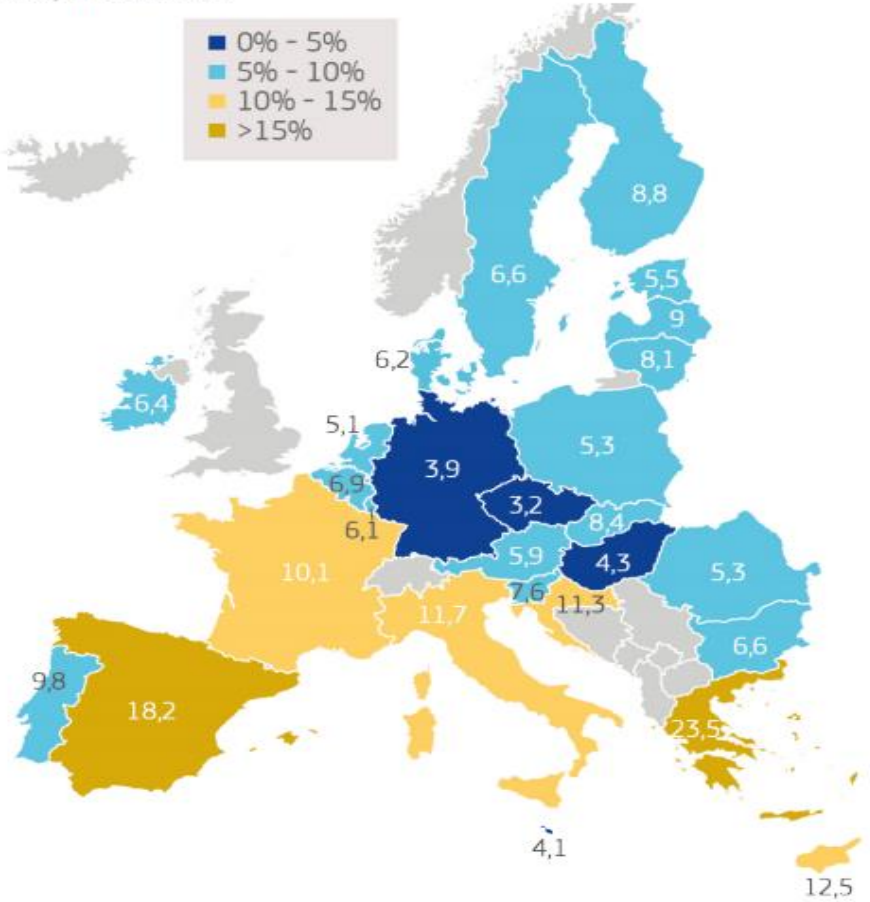


*Fonte:* Commissione europea.

# UNIONE MONETARIA – IL DIBATTITO IN CORSO

***QUALI OBIETTIVI*: solo STABILITA' ?**
***Pure CRESCITA' (compresi investimenti) – PIENA OCCUPAZIONE – SOLIDARIETA'***
***(es. Pilastro europeo diritti sociali)?***

***QUALE STRUTTURA ISTITUZIONALE (TRATTATI)***
***della politica monetaria, economica e fiscale?***

***QUALI STRUMENTI OPERATIVI A DISPOSIZIONE DELLE ISTITUZIONI coinvolte (profili democratici)?***

***QUALI TEORIE ECONOMICHE (es. AUSTERITA') importate direttamente nei documenti che disciplinano l'unione monetaria?***

# UNIONE MONETARIA – IL DIBATTITO IN CORSO/2

***Quali sono i punti di forza e quali i punti di debolezza,***
***alla luce di quanto è avvenuto negli ultimi anni nelle vite quotidiane dei cittadini, delle imprese, degli istituti di credito, delle scelte di bilancio dei singoli Stati?***

***Quali fondamenta, quale direzione e quali strumenti per raggiungerla?***

***E' possibile e, se si, come, colmare le asimmetrie e le "incompletezze" esistenti e riconosciute dai più?***

***Quali sono le alternative concrete nel contesto geopolitico ed economico attuale e quali le strade per attuarle?***

# UNIONE MONETARIA – IL DIBATTITO IN CORSO

**DOCUMENTO DI RIFLESSIONE COMMISSIONE EUROPEA**

https://ec.europa.eu/commission/publications/reflection-paper-deepening-economic-and-monetary-union_it

**DOCUMENTO PRESIDENTE JUNCKER**

https://ec.europa.eu/commission/sites/beta-political/files/euco-emu-booklet-

june2018_it.pdf

**DOCUMENTO PRESIDENTE BCE DRAGHI**

https://www.ecb.europa.eu/press/key/date/2018/html/ecb.sp181215.it.html

# UNIONE MONETARIA – IL DIBATTITO IN CORSO/2

**SENATO DELLA REPUBBLICA - DOSSIER**

*http://www.senato.it/japp/bgt/showdoc/17/DOSSIER/0/947504/index.html?part=dossier_dossier1-sezione_sezione3-h2_h218*

**MINISTRO POLITICHE EUROPEE – *«PER UNA NUOVA POLITEIA»***

*http://www.politicheeuropee.gov.it/it/ministro/comunicati-stampa/una-politeia-per-uneuropa-diversa-piu-forte-e-piu-equa/*

**IL SOLE 24 ORE - *«ALLA LUCE DEL SOLE»***

*https://www.ilsole24ore.com/dossier/commenti-e-idee/2017/alla-luce-del-sole/*

# IL DIBATTITO SUL FUTURO

# ALCUNI FILONI DI DIBATTITO

***Pluralità di idee sul futuro politico della UE***
***(valori, obiettivi, competenze, funzionamento, struttura)***

***Pluralità di «sovranismi» = maggiore centralità degli Stati***
***Pluralità di «europeismi» = maggiore integrazione***

***Richiesta di maggiore democrazia e vicinanza ai cittadini***

***Richiesta di maggiore attenzione ai profili sociali e alla riduzione delle disuguaglianze, oltre che alla crescita economica***

# ALCUNI FILONI DI DIBATTITO/2

***Quali fondamenta per essere "uniti nella diversità"?***

***Cosa mettiamo in comune?***

***Come lo mettiamo in comune?***

***Quali democrazie?***

# FUTURO DELL'UE

COM(2017)2025
del 1° marzo 2017

- AVANTI COSÌ
- FARE DI MENO INSIEME
- ALCUNI FANNO DI PIÙ
- RIPROGETTAZIONE RADICALE
- FARE MOLTO DI PIÙ INSIEME

## DIMENSIONE SOCIALE

COM(2017) 206
26 aprile 2017

## GLOBALIZZAZIONE E COMMERCIO

COM(2017) 240
del 10 maggio 2017

## UNIONE ECONOMICA E MONETARIA

COM(2017) 291
del 31 maggio 2017

## DIFESA

COM(2017) 315
del 7 giugno 2017

## FINANZE DELLA UE

COM(2017) 358
del 28 giugno 2017

**Fonte:** https://ec.europa.eu/commission/future-europe_it /

# NUOVO DOCUMENTO SULLA SOSTENIBILITA'

https://ec.europa.eu/commission/publications/reflection-paper-towards-sustainable-europe-2030_en

## AVANTI COSÌ

Propone di **continuare il percorso intrapreso** negli ultimi anni **attuando** il **programma di riforme** proposto a cavallo tra il 2014 e il 2016. I temi in primo piano sarebbero quindi: occupazione, crescita, investimenti in tecnologia, energie rinnovabili, infrastrutture, consolidamento del mercato unico e della sua moneta, lotta al terrorismo.

## FARE DI MENO INSIEME

**Solo il mercato unico** è la seconda alternativa, con un'Ue concentrata quasi unicamente sull'**economia**. La libera circolazione delle merci e dei capitali in assenza di dazi costituirebbe la principale ragion d'essere della "nuova Europa a 27" .

## ALCUNI FANNO DI PIÙ

Il terzo scenario si avvicina molto alla cosiddetta "**Europa a due velocità**". Esso prevede che alcuni Stati membri possano concordare tra loro delle coalizioni operando congiuntamente su politiche specifiche come la difesa, la sicurezza, la fiscalità o altre questioni sociali. Due o più Stati potrebbero ad esempio decidere di cooperare tra loro condividendo dati, uomini e strategie per la lotta al crimine organizzato.

## RIPROGETTAZIO-NE RADICALE

Il penultimo scenario vedrebbe l'Europa concentrare le proprie risorse su **pochi settori considerati prioritari** dai suoi membri e rispetto ai quali sarebbe in grado di dare risposte più rapide ed efficaci. Le questioni sulle quali l'Ue potrebbe investire di più sarebbero ad esempio: innovazione, scambi commerciali, gestione delle frontiere, lotta al terrorismo e difesa.

## FARE MOLTO DI PIÙ INSIEME

La quinta opzione vede un'**Ue con un maggior numero di poteri, risorse e processi decisionali in capo alle sue istituzioni europee**, con la possibilità di intervenire su una più ampia gamma di ambiti. Di conseguenza la zona euro ne uscirebbe rafforzata e a livello internazionale l'Europa si proporrebbe con attore unico e coeso acquisendo maggiore rilevanza. Tra le priorità troveremmo sicurezza, migrazione e difesa.

**Fonte**: http://www.rivistaeuropae.eu/politica/cinque-scenari-leuropa-del-2025/

# DOSSIER EUROPA

https://www.aggiornamentisociali.it/articoli/dossier-europa/

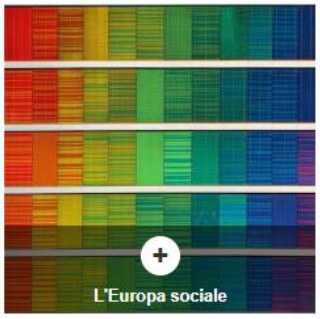

# GRAZIE PER L'ATTENZIONE

**Alessandro Simonato**

**ale.simonato@gmail.com**